

*Handwritten signatures in blue ink, including the letters 'A', 'V', 'M.', and other illegible marks.*




TURISMO DO PORTO E NORTE DE PORTUGAL

portoenorte™

# Relatório & Contas 2018

 Índice



RELATÓRIO DE ATIVIDADES	3
NOTAS INICIAIS	3
DESEMPENHO DO DESTINO	4
ATIVIDADES DA TPNP	9
PROMOÇÃO E GESTÃO DE PRODUTOS E MERCADOS	9
AÇÕES DE COMUNICAÇÃO	13
AS LOJAS INTERATIVAS DE TURISMO E A PLATAFORMA TECNOLÓGICA	16
AÇÕES DE APOIO AO INVESTIDOR E INTERVENÇÃO NO DOMÍNIO DOS PROJETOS	19
ANEXO I: PROJETOS ENCERRADOS, EM CURSO E APROVADOS EM 2018	21
RELATÓRIO DE GESTÃO	23
ENQUADRAMENTO	23
ENQUADRAMENTO DA GESTÃO	23
ENQUADRAMENTO LEGAL E CONTABILÍSTICO	24
ANÁLISE ECONÓMICA E FINANCEIRA	26
ANÁLISE ECONÓMICA	26
ANÁLISE FINANCEIRA	29
INDICADORES ECONÓMICO FINANCEIROS	32
ANÁLISE DA EXECUÇÃO E DESEMPENHO ORÇAMENTAL	33
EXECUÇÃO ORÇAMENTAL	33
DESEMPENHO ORÇAMENTAL	38
PLANO PLURIANUAL DE INVESTIMENTO	39
INDICADORES ORÇAMENTAIS	40
ANÁLISE FLUXOS DE CAIXA	41
CONTRATO-PROGRAMA COM O TURISMO DE PORTUGAL	41
PROPOSTA DE APLICAÇÃO DOS RESULTADOS LIQUIDOS DO EXERCÍCIO	44
PROPOSTA À ASSEMBLEIA GERAL	44
DEMONSTRAÇÕES FINANCEIRAS	46
DEMONSTRAÇÕES ORÇAMENTAIS	73



# RELATÓRIO DE ATIVIDADES

## NOTAS INICIAIS

O ano de 2018 constitui um testemunho muito claro de que o destino Porto e Norte de Portugal tem hoje uma capacidade de afirmação e atratividade robustecida junto dos mercados, que é repercutida na evolução dos indicadores tradicionais. O Porto e Norte de Portugal viu aumentar de um modo muito expressivo o número de dormidas e hóspedes em estabelecimentos hoteleiros (5,2% e 4,6%, respetivamente) em 2018, um ano que foi particularmente difícil para todos os destinos congéneres no continente. Não obstante o desfasamento registado na variação dos resultados não monetários da procura, é nos indicadores monetários da oferta que o destino se distingue de um modo vincado, desde logo porque foi o único que viu aumentar os proveitos totais e de aposento dos estabelecimentos hoteleiros a dois dígitos (12% e 12.5%, respetivamente), mas também pela valorização clara das receitas dos quartos disponíveis (RevPar), o que demonstra uma trajetória de crescimento sustentado da sua economia turística.

De resto, podemos encontrar outros pontos de referência onde a economia turística revela um percurso ascensional, designadamente através da infraestrutura aeroportuária, que viu aumentar o número de passageiros desembarcados em 2018, em mais de 10%, bem como o número de passageiros em embarcações marítimo-turísticas no rio Douro, que subiu no mesmo ano 35% e um crescimento absolutamente extraordinário, de 71%, do número de passageiros desembarcados no Porto de Leixões.

Estes resultados revelam um destino que é resiliente e imune a perturbações de natureza excecional na esfera institucional e uma capacidade de mobilização e articulação de todos os ativos da região em torno de um objetivo comum de construção de uma imagem e de um valor percecionado do destino nos mercados assente numa identidade própria que supera a soma das partes. De resto, esta parece ser a grande pedra de toque, que sustenta na coexistência de diferentes singularidades sob uma identidade comum de geometria variável, que como veremos, permite que o Porto e Norte de Portugal se transforme, valorize e continue a crescer, conectando os seus ativos em torno de continuidades históricas, culturais, sociais e naturais, que cruzam toda a região e a conectam com o país e vizinhos de fronteira.

Este caminho interpreta de um modo pleno o referencial estratégico definido por Portugal até 2027, i.e., Estratégia Turismo 2027, onde o desenvolvimento

turístico se constrói sob uma identidade nacional suportada em ativos altamente porosos (e.g. pessoas; clima e luz; história e cultura; mar; natureza; gastronomia e vinhos), que coligam espaços e identidades.

Os resultados que agora se comunicam são, na verdade, a consequência desta determinação bem como de um conjunto de medidas que interpelam:

- ✓ Política de promoção e comunicação de valorização integral da oferta do destino;
- ✓ O incentivo ao investimento em zonas de baixa densidade;
- ✓ A interoperatividade dos diferentes agentes, produtos e espaços que constituem a cadeia de valor do turismo do Porto e Norte de Portugal (e.g. o vinho; o azeite; a navegabilidade; alojamento; os eventos; o turismo de natureza; a saúde e bem-estar; o turismo desportivo);
- ✓ O aprofundamento das relações com os intermediários (retalhistas e grossistas) para dar visibilidade ao nosso tecido empresarial e território e facilitar a sua distribuição;
- ✓ O esforço para garantir que as rotas aéreas domésticas e internacionais têm o Norte de Portugal no seu radar;
- ✓ Um trabalho articulado com o Governo, com as autarquias locais, com as CIM, com a CCDRN, com o Turismo de Portugal e com as associações do setor, no sentido de não descuidar o investimento público e privado em áreas essenciais como as acessibilidades, as telecomunicações, a formação profissional.
- ✓ Um trabalho contínuo com os centros de conhecimento e excelência da região, i.e., as instituições de ensino superior e os centros de investigação, para alargar as áreas de investigação com interesse para o turismo e aumentar a transferência de conhecimento que garanta maior desenvolvimento e melhores práticas.



## DESEMPENHO DO DESTINO

O desempenho do destino Porto e Norte de Portugal no ano de 2018 revela nos vários indicadores estatísticos (Tabela 1), que servem de barómetro do turismo no destino Porto e Norte de Portugal, um desempenho surpreendente e, como ficou bem expresso anteriormente, é nos indicadores monetários da oferta que, mais uma vez, o destino se destaca com taxas de crescimento a dois dígitos e acima dos 12%, revelando uma trajetória de contínua valorização económica do setor do alojamento, que é evidenciada pela diferença de 7.3 pontos percentuais (acima) da taxa de variação dos proveitos de aposento (12.5%) relativamente à evolução das dormidas (+5.2%), um indicador não monetário da procura.






	ACUMULADO	VARIÇÃO		
 <b>ALOJAMENTO<sup>(1)</sup></b> DORMIDAS HÓSPEDES TAXA OCUP. QUARTO TAXA DE OCUP. CAMA ESTADA MÉDIA PROVEITOS DE APOSENTO PROVEITOS TOTAIS	<b>2018</b> 7870,6 (x10 <sup>3</sup> ) 4334,9 (x10 <sup>3</sup> ) 64,2% 52,0% 1,82 noites 366,9 (x10 <sup>3</sup> ) EUR 482,7 (x10 <sup>3</sup> ) EUR	<b>2017-2018</b> +5,2% +4,6% +0,2 p.p. -0,1 p.p. +0,01 noites +12,5% +12,0%		
	 <b>FLUXO NO AEROPORTO FSC<sup>(2)</sup></b> PASSAGEIROS DESEMBARCADOS ESTRANGEIROS NACIONAIS	<b>2018</b> 5927,0 (x10 <sup>3</sup> ) 4950,7 (x10 <sup>3</sup> ) 976,3 (x10 <sup>3</sup> )	<b>2019</b> +10,6% +11,6% + 6%	
		 <b>NAVEGABILIDADE<sup>(1)</sup></b> Rio Douro TOTAL DE PASSAGEIROS PASSAGEIROS EM NAVIOS HOTEL	<b>2017</b> 1282,2 (x10 <sup>3</sup> ) 66,7 (x10 <sup>3</sup> )	<b>2016-2017</b> +35,4% +5%
			<b>2018</b> 941 115,2 (x10 <sup>3</sup> )	<b>2017-2018</b> +71,4% 22,3
	<small>Indicador: OAR (Ocupação Anual) e ZAR (Zona Anual)</small>			

Tabela 1: Sumário de indicadores turísticos

De resto, a evolução dos proveitos neste setor pode ser aprofundada através da análise das receitas geradas por quarto disponível (RevPar), que aumentaram, no mesmo período, 8.7%, atingindo os 46 EUR, i.e., mais 3.7 EUR por quarto face 2017. Igualmente, a taxa média de ocupação quarto em 2018 (64%) indica, face a 2017, uma otimização da oferta de alojamento instalada em cerca de 0.2 pontos percentuais, o que revela um desempenho mais sustentável das operações no destino.

O crescimento generalizado do consumo turístico na região é também reflexo da evolução progressiva do volume de passageiros desembarcados no aeroporto Francisco Sá Carneiro (Porto), que aumentou 10.6% em 2018 face a 2017, com um incremento de 569.000 passageiros desembarcados, dos quais, cerca de 90% são internacionais.

A análise do destino Porto e Norte de Portugal face às suas congéneres em território continental (Tabela 2), revelou durante 2018 um comportamento de elevada competitividade. Este destino consegue durante este período captar o 2.º maior número de hóspedes, registar a 2.ª taxa de ocupação cama e simultaneamente alcançar o 3.º RevPAR mais elevado, o que denota a boa performance do setor do alojamento e do destino.

	Dormidas (D) (x10 <sup>3</sup> )	Quota (Q)	Hóspedes (H) (x10 <sup>3</sup> )	Quota (H)	RevPar	Proveitos Totais (PT) (x10 <sup>3</sup> )	Quota (PT)	Proveitos Aposento (PA) (x10 <sup>3</sup> )	Quota (PA)	T.O. Cama	T.O. Quarto	Estada Média
<b>Norte</b>	7870.60	16%	4334.90 (2.º)	23%	46.00	482.70	16%	366.90	16%	52% (2.º)	64.2%	1.82
Centro	5520.00	11%	3198.20	17%	26.30	279.60	9%	193.40	8%	37.80%	45.10%	1.73
Lisboa	14496.90	30%	6269.50	33%	78.30	1147.80	37%	892.20	38%	59.80%	75.80%	2.31
Alentejo	1863.40	4%	1044.50	5%	13.40	106.50	3%	75.10	3%	40.00%	53.70%	1.78
Algarve	18820.70	39%	4213.50	22%	54.20	1081.20	35%	790.70	34%	49.40%	65.00%	4.47
	Dormidas (%)	Hóspedes (%)	RevPar (%)	Prov. Totais (%)	Prov. Aposento (%)	T.O. Cama (pp)	T.O. Quarto (pp)					
<b>Norte</b>	5.20	4.60	8.70	12.00	12.50	-0.10	0.20					
Centro	-3.00	-0.20	1.00	2.50	1.90	-2.80	-2.80					
Lisboa	1.10	1.80	7.70	7.50	9.40	-0.50	-0.60					
Alentejo	3.60	3.80	6.80	5.20	6.80	-0.50	1.50					
Algarve	-1.00	1.50	1.40	4.70	3.40	-0.10	-1.10					

Tabela 2: Indicadores turísticos (Quadro A: valores acumulados até

Handwritten notes in blue ink, including a large 'U.' at the top, a circled 'X' in the middle, and several other scribbles and initials.

O mercado de consumo do destino Porto e Norte de Portugal tem uma forte implantação no território nacional, que cresceu cerca de 4.1% em 2018 e suportou cerca de 42% do total das dormidas registadas no destino (Figura 1). Este segmento de mercado tem uma relevância estratégica e estrutural para o Porto e Norte de Portugal, tendo em conta que facilita a sustentabilidade das atividades económicas do destino, em resultado do padrão de consumo que o caracteriza, mais fragmentado e frequente ao longo do ano.

No que toca aos mercados internacionais, o país emissor que mais cresceu em termos de dormidas foi o Norte Americano, com uma variação de 37.6% face a 2017, que se torna no quinto mercado internacional mais relevante, bem como o mercado brasileiro, que aumentou 11.4%.

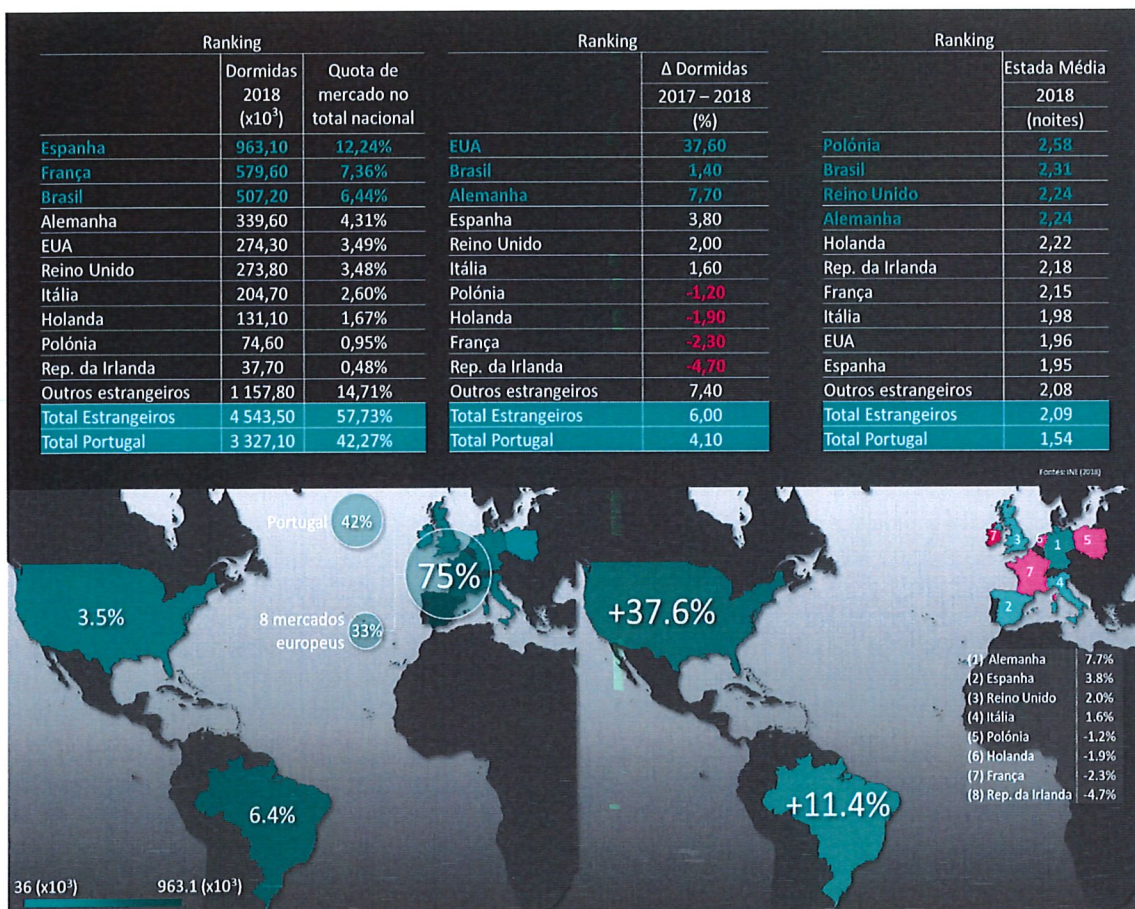



Figura 1: Indicadores turísticos por países emissores | Fonte INE, 2018

Importa ter presente que cerca de 37% das dormidas de 2017 são estimuladas por 8 mercados emissores europeus (Figura 1) e que adicionado o mercado doméstico, a plataforma europeia, que está sujeita tendencialmente a um comportamento de contágio conjuntural, a par da moeda única, com a exceção do Reino Unido, alavancou 76% do total das dormidas do Porto e Norte de Portugal.



residentes em Portugal e em Espanha, com uma quota de mercado (dormidas) de 22% e 25%, respetivamente.



*Handwritten notes:*  
 A.C.  
 F  
 H X

Figura 2: Dormidas segundo os residentes em Portugal e em Espanha | Fonte: INE, 2018

A análise sub-regional do destino revela um movimento ascensional de plataformas de baixa densidade, sendo de destacar as taxas de variação dos proveitos de aposento entre 2016 e 2017 a dois dígitos e acima dos 10% (Figura 3).

Este comportamento denota uma tendente redistribuição dos resultados do fenómeno turístico por toda a região, que resultam de ações que vão no sentido de dar visibilidade a espaços periféricos com elevado valor patrimonial e a fomentar mecanismos de articulação e interoperatividade entre agentes, produtos e espaços.

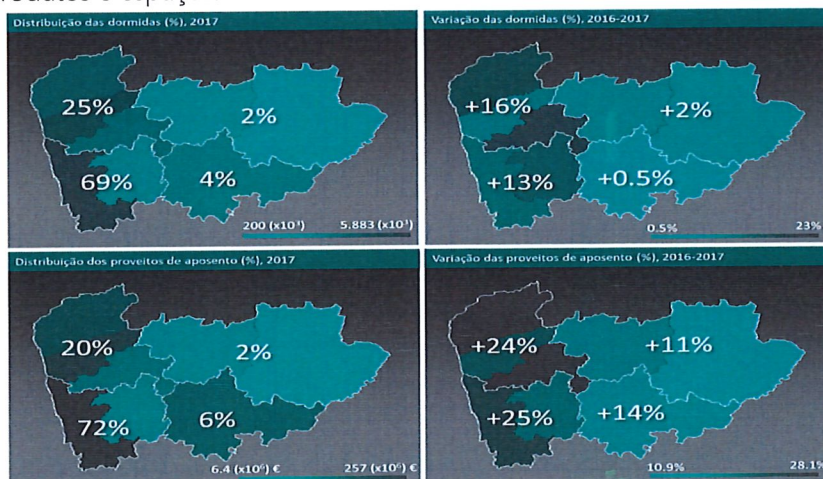



Figura 3: Dormidas por sub destino – 2016/2017 | Fonte: INE (2016; 2017)

Os resultados aqui sumariados devolvem aos nossos associados, e a todo a região, o esforço e o comprometimento da TPNP com uma estratégia e

política de crescimento projetada para um horizonte de médio prazo condicionada a uma exigência de sustentabilidade do fenómeno turístico.

O presente Relatório de Atividades reproduz as principais ações levadas a cabo em 2018 e presta contas do investimento realizado.



## ATIVIDADES DA TPNP

### ■ PROMOÇÃO E GESTÃO DE PRODUTOS E MERCADOS

No decurso de 2018 foram editadas 33 brochuras temáticas (+13 do que em 2017), que incluem 27 novas edições e 5 reedições/traduições (Figura 4). Em média, cada trabalho tem uma extensão de 178 páginas e 321 referências de pontos de interesse. Foram também iniciados dois mapas turísticos alusivos ao turismo de natureza e a percursos pedestres, que inscrevem mais de 1.900 recursos (Tabela 4). Em 2018 foi concluído o mapa genérico do Porto e Norte de Portugal, que integra 549 pontos de interesse, e foram executadas e concluídas 3 agendas de eventos (Tabela 4). A TPNP desenvolveu também um extenso trabalho de inventariação e organização de conteúdos, tendo concluído 19 bases de dados de recursos que arrolam mais de 4.000 registos, estando em execução 16 bases de dados com mais de 2.000 registos (Tabela 5).

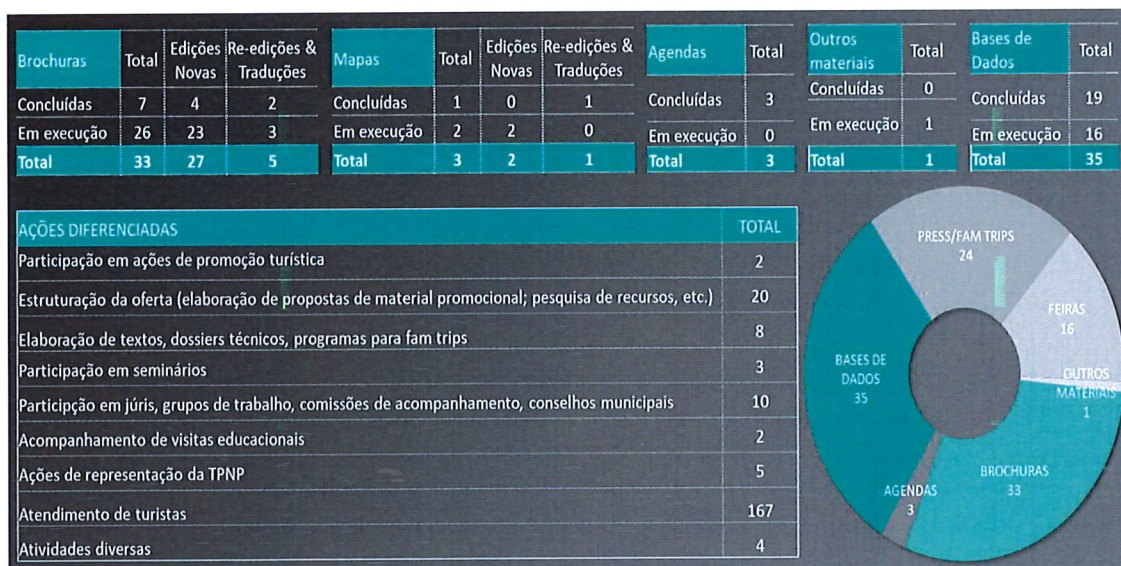


Figura 4: Síntese das ações desenvolvidas no âmbito da Gestão de Produtos e Mercados

Foram também acompanhados um conjunto diferenciado de ações que envolveram, designadamente, a participação em ações de promoção; júri em provas de aptidão, participação em fóruns e projetos municipais e regionais, o



A.U.

BROCHURAS	Situação	Total de páginas	Pontos de Interesse	Unidades Concelhias	Apresentação Pública
<b>Novas Edições:</b>					
Golfe Norte de Portugal	Concluída	68	14	12	Esposende
Rota das Camélias- Passeios Ultra Suaves	Concluída	107	76	28	PWC
Termas a Norte	Concluída	91	19	17	S. M. da Feira
Centros Históricos a Norte	Concluída	52	-	27	-
Artesanato no Norte de Portugal	Em execução	259	85	85	-
Casinos e Salas de Bingo no Norte	Em execução	11	5	4	-
Galerias de Arte	Em execução	22	30	16	-
Jardins e Parques de Lazer no Norte	Em execução	538	493	73	-
Miradouros a Norte	Em execução	112	517	85	-
Parques de Campismo e Caravanismo a Norte	Em execução	130	61	46	-
Rotas do Contrabando a Norte	Em execução	59	9	7	-
Caminhos de Santiago	Em execução	-	-	-	-
Estações de Comboios	Em execução	-	-	-	-
Guia de Oferta Turística por CIM e Área Metropolitana do Porto	Em execução	-	-	-	-
Jogos Populares e Tradicionais no Norte	Em execução	-	-	-	-
Piscinas Públicas e Parques Aquáticos	Em execução	-	-	-	-
Moinhos a Norte	Em execução	300	320	80	-
Grandes Barragens no Norte de Portugal	Em execução	126	264	33	-
Guardiões e Vigilantes da Costa Norte	Em execução	50	84	7	-
Rota das Cervejas e Sidras Artesanais do Norte de Portugal	Em execução	100	114	19	-
Rota dos Espumantes e Gins do Norte de Portugal	Em execução	200	157	31	-
Os Prémios Pritzker do Norte de Portugal	Em execução	96	156	26	-
Santuários Marianos no Norte de Portugal	Em execução	160	480	60	-
Coretos e Cruzeiros no Norte de Portugal	Em execução	304	462	77	-
Turismo Náutico	Em execução	-	-	-	-
Percursos Pedestres no Norte de Portugal	Em execução	410	816	68	-
Turismo de Natureza e Observação de Aves no Norte de Portugal	Em execução	340	1156	26	-
<b>Re-edições e traduções:</b>					
Cicloviás, Ecovias e Ecopistas do Norte de Portugal	Concluída	214	810	54	-
Fins de Semana Gastronómicos 2018/2019	Concluída	-	-	-	-
Short Breaks Norte de Portugal	Em execução	140	1004	86	-
Museus Norte de Portugal	Em execução	118	252	84	-
Monumentos Norte de Portugal	Em execução	311	334	86	-
<b>MAPAS</b>					
	Situação	Total de páginas	Pontos de Interesse	N.º de Concelhos	Apresentação Pública
<b>Novas Edições:</b>					
Mapa Turístico dos Percursos Pedestres no Norte de Portugal	Em execução	410	816	68	-
Mapa de Turismo de Natureza e Observação de Aves do Norte de Portugal	Em execução	340	1156	26	-
<b>Re-edições e traduções:</b>					
Mapa Turístico Porto e Norte de Portugal e Mapa MIC	Concluída	-	549	86	-
<b>AGENDAS</b>					
	Situação	Total de páginas	Eventos	N.º de Concelhos	Apresentação Pública
Santos Populares a Norte (Agenda)	Concluída	128	95	53	PWC
Agendas de Eventos Turismo do Porto e Norte de Portugal 2018 (1)	Concluída	176	170	84	-
Agenda de Festivais de Dança, Teatro, Cinema, Música Jazz, Música Clássica e Sacra 2019 (1)	Concluída	128	134	77	-
<b>OUTROS TRABALHOS</b>					
	Situação	Total de páginas	Pontos de Interesse	N.º de Concelhos	Apresentação Pública
Caderneta de cromos O Norte Desconhecido	Em execução	120	504	84	-

(1) Disponível no website da TPNP

Tabela 4: Material promocional



Bases de Dados/inventariação de conteúdos	Registos (a)	Entidades Consultadas (b)	Unidades Concelhias (c)	Situação
Adegas Cooperativas a Norte	61	48	48	Concluída
Apicultores no Norte	532	86	86	Concluída
Ass. Trabalhadores Municípios	47	47	47	Concluída
Bandas Musicais e Filarmónicas a Norte	165	78	78	Concluída
Contactos Municípios do PNP	86	75	75	Concluída
Cooperativas, produtores, olivicultores e ass. agrícolas	279	75	75	Concluída
Cruz Vermelha Portuguesa	82	70	70	Concluída
Empresas de Camionagem	227	66	66	Concluída
Empresas de Catering a Norte	319	70	70	Concluída
Grupos de Teatro a Norte	352	71	71	Concluída
Grupos Musicais a Norte	892	78	78	Concluída
Hóteis com SPA	30	20	20	Concluída
Orgãos de Com. Social/Saúde e Bem Estar	27	27	27	Concluída
Ranchos Folclóricos a Norte	576	85	85	Concluída
Salas de Cinema a Norte	90	64	64	Concluída
Salas de Teatro a Norte	133	69	69	Concluída
Termas a Norte	19	17	17	Concluída
Tours Operadores Port/Espanha	82	-	-	Concluída
Universidades Sêniores	95	65	65	Concluída
Empreendimentos Turísticos	-	8	86	Em execução
Aeródromos, Pistas de Ultraleves e Heliportos	21	18	18	Em execução
Agrupamentos Escolares em Portugal	811	278	-	Em execução
Ass. Estudantes Ensino Superior	225	58	-	Em execução
Bibliotecas a Norte	-	-	-	Em execução
Consulados e embaixadas estrangeiras em Portugal	107	107	-	Em execução
Consulados e embaixadas portuguesas no estrangeiro	328	328	-	Em execução
Municípios de Portugal e Ilhas	308	308	-	Em execução
Rotary Clubs Nacionais	-	-	-	Em execução
Santas Casas de Misericórdia	362	270	-	Em execução
Alojamento para Animais de Estimação	-	-	-	Em execução
Centros Hípicos e Equestres	-	-	-	Em execução
Doces Conventuais	-	-	-	Em execução
Marinas, Fluvinas e Cais	-	-	-	Em execução
Parques de Merendas	-	-	-	Em execução
Sepulturas Antropomórficas	-	-	-	Em execução
	<b>Total</b>	<b>Total</b>	<b>Média</b>	
<b>Trabalhos concluídos</b>	4094	1111	62	
<b>Trabalhos em execução</b>	2162	1375	52	

Tabela 5: Bases de dados

Handwritten notes in blue ink, including a signature and several illegible scribbles.

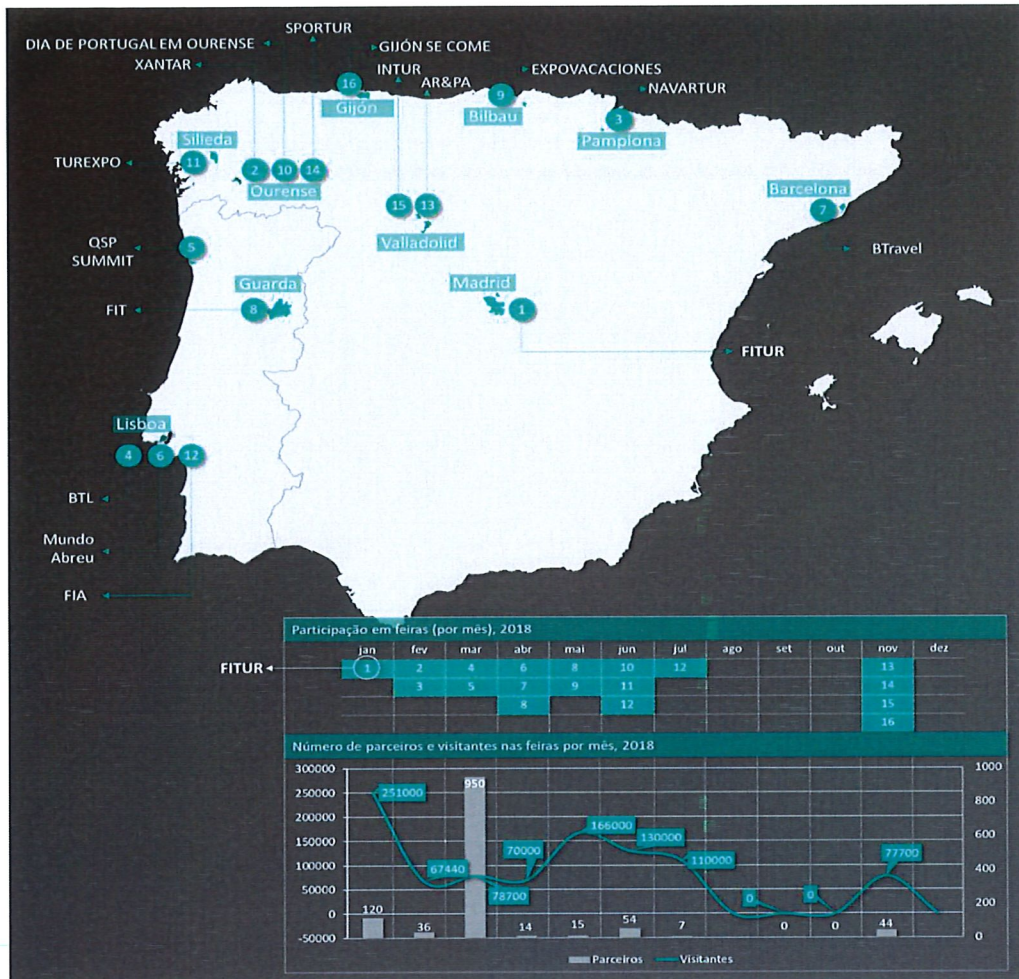


Figura 5: Participação em feiras

A TPNP organizou 24 Press/Fam trips em 2018, que corresponderam a 64 dias de visita à região com 304 jornalistas e 31 operadores convidados (Figura 6). Foi também desenvolvida, promovida e animada a décima primeira edição dos Fins de Semana Gastronómicos. As iniciativas contaram com a participação muito ativa dos municípios e tiveram o envolvimento expressivo de um conjunto alargado de parceiros públicos e privados, sem os quais não seria possível desenvolver uma atividade de contato com o destino tão exigente regular.



*Handwritten notes in blue ink:*  
 K L.  
 D  
 H  
 A

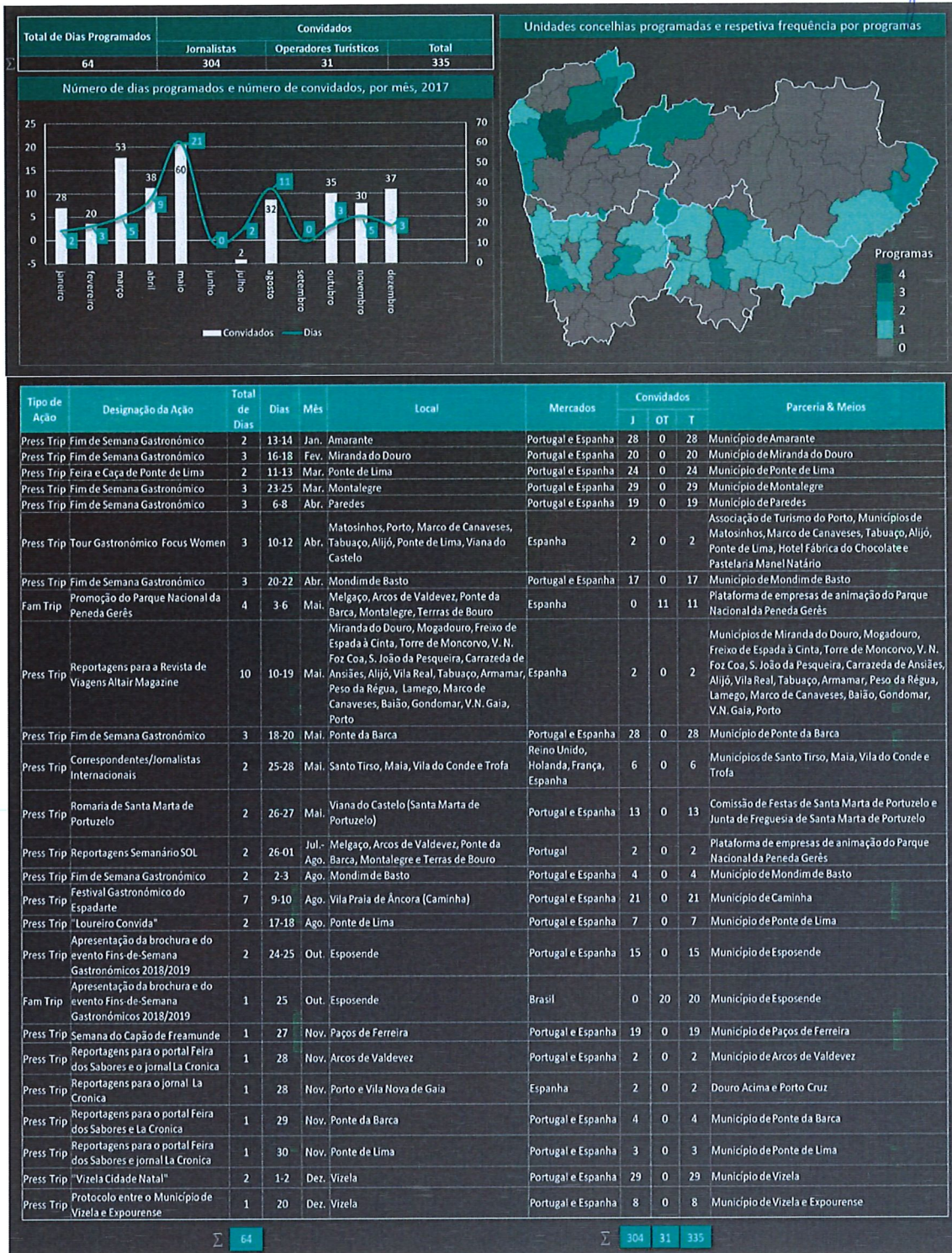


Figura 6: Fam/Press Trips

■ AÇÕES DE COMUNICAÇÃO

Em 2018 a TPNP foi referenciada em mais de 5.000 artigos publicados em diversos



*[Handwritten signatures and initials in blue ink]*

meios de comunicação, com maior incidência na imprensa online responsável por dar eco a 63% das notícias, seguida da imprensa escrita com 24%, a televisão com 11% e a rádio, responsável por 2.2% dos artigos publicados (Figura 7). Em termos de *media outlets* (órgãos de comunicação) a TPNP revelou uma gestão diversificada do espaço mediático, presente quer em órgãos de comunicação de expressão nacional, destacando-se o Diário de Notícias, a TSF e o Jornal de Notícias, mas também a presença em órgãos regionais relevantes como o Correio do Minho.

Em termos geográficos, os artigos publicados revelam uma concentração em torno de unidades distritais de maior densidade populacional, em particular na orla costeira, mas também com incidência em distritos do norte de Portugal responsáveis por cerca de 28% dos artigos publicados em 2018 (Figura 7).

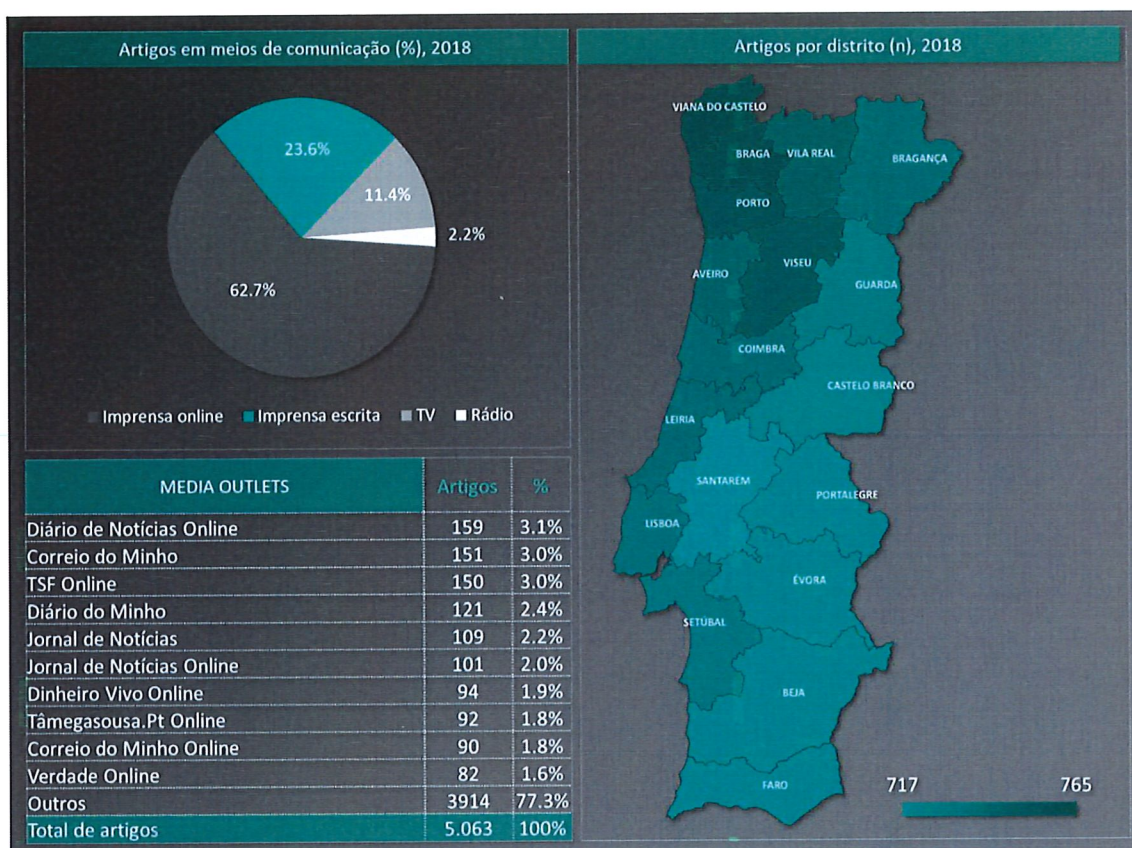


Figura 7: Análise de artigos publicados em órgãos de comunicação social, 2018

A comunicação digital da TPNP na rede social Facebook registou, em 2018, um volume de 557 publicações (Figura 8), com maior incidência no primeiro quadrimestre, que concentrou sensivelmente 66% do número de publicações. O impacto noticioso da TPNP nesta rede social suscitou um volume de 77.968 comentários, dos quais, cerca de 74% ocorreram no primeiro quadrimestre, o que se ficou a dever, em grande medida, ao interesse em acompanhar as ações de promoção do Rally de Portugal, apoiado diretamente pela TPNP, FITUR e BTL.

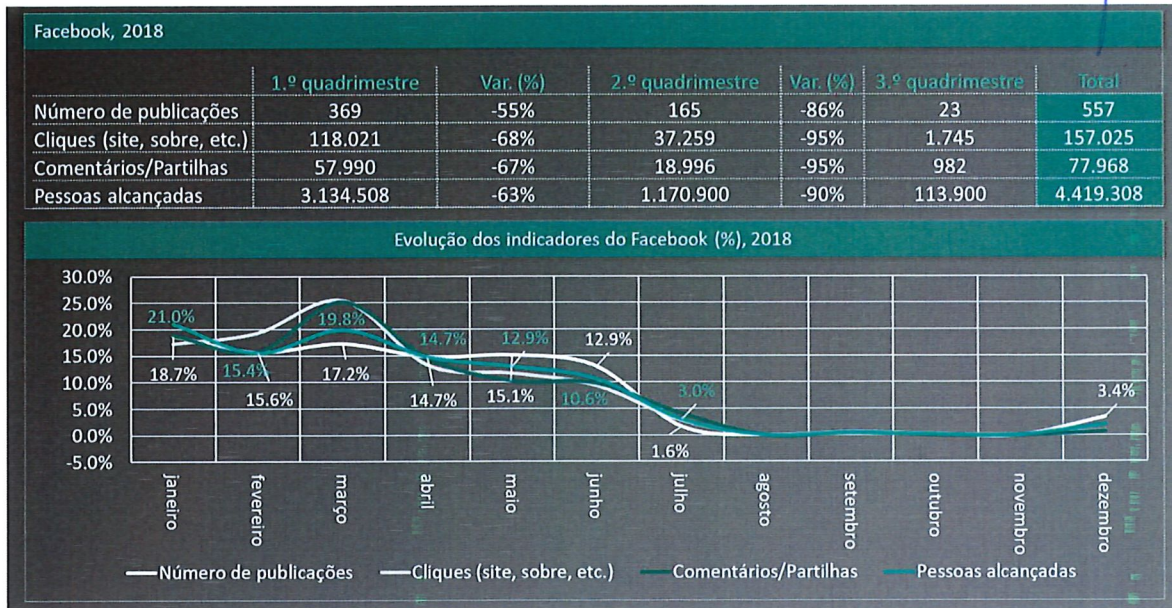


Figura 8: Análise Facebook



*Handwritten notes in blue ink:*  
 yu  
 u.  
 A  
 P  
 M

## AS LOJAS INTERATIVAS DE TURISMO E A PLATAFORMA TECNOLÓGICA

A TPNP tem a seu cargo a gestão direta das LIT do Aeroporto Francisco Sá Carneiro (AFSC), de Santiago de Compostela (Espanha) e mais recentemente do Porto Welcome Center (PWC). Compete-lhe ainda a administração da plataforma tecnológica e do sistema de base de dados que suporta toda a rede de LIT do Norte de Portugal, que contou em 2018 com mais de 16 milhões de interações, 191 mil fotos descarregadas, 10.292 eventos publicados e mais de 4.000 notícias publicadas (Figura 9). Cerca de 56% das interações com a plataforma revela o interesse do público pelo tópico "Comer", o que denota a importância deste segmento da oferta no destino. Em segundo lugar no número de interações surge o tema "Ficar" e em terceiro "Comprar". Destaca-se também no âmbito da Agenda de eventos disponível na plataforma a

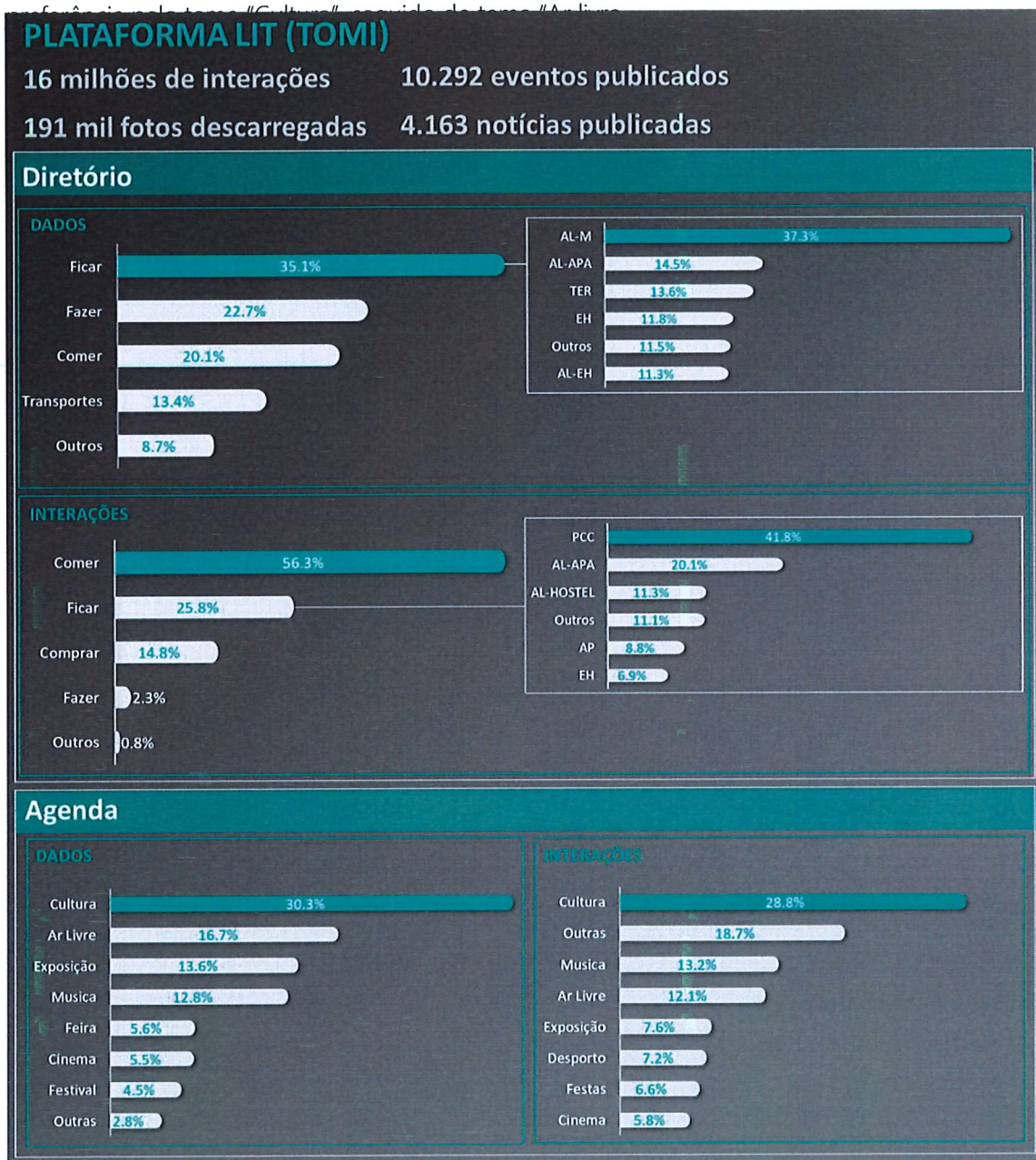


Figura 9: Dados da plataforma LIT, 2018



*Handwritten notes in blue ink:*  
 C1.  
 A vertical list of symbols and marks, including a large circle with a diagonal line through it, and several arrows pointing downwards.

As três Lojas operadas pela TPNP acolheram em 2018 um total de 247.335 visitantes, tendo o Aeroporto Francisco Sá Carneiro sido responsável por 85% desse volume, o Porto Welcome Center (PWC) por 8% e Santiago de Compostela por 7% (Figura 10). Cerca de 76% de todos os visitantes tiveram origem no continente europeu, verificando-se a particularidade deste registo revelar uma concentração acentuada do número de visitantes, cerca de 34%, em torno dos mercados francófono e espanhol, os dois representando 18% e 16%, respetivamente. No registo de visitas destaca-se também a importância do Brasil como o primeiro mercado extraeuropeu, responsável por 6% do total de visitantes.

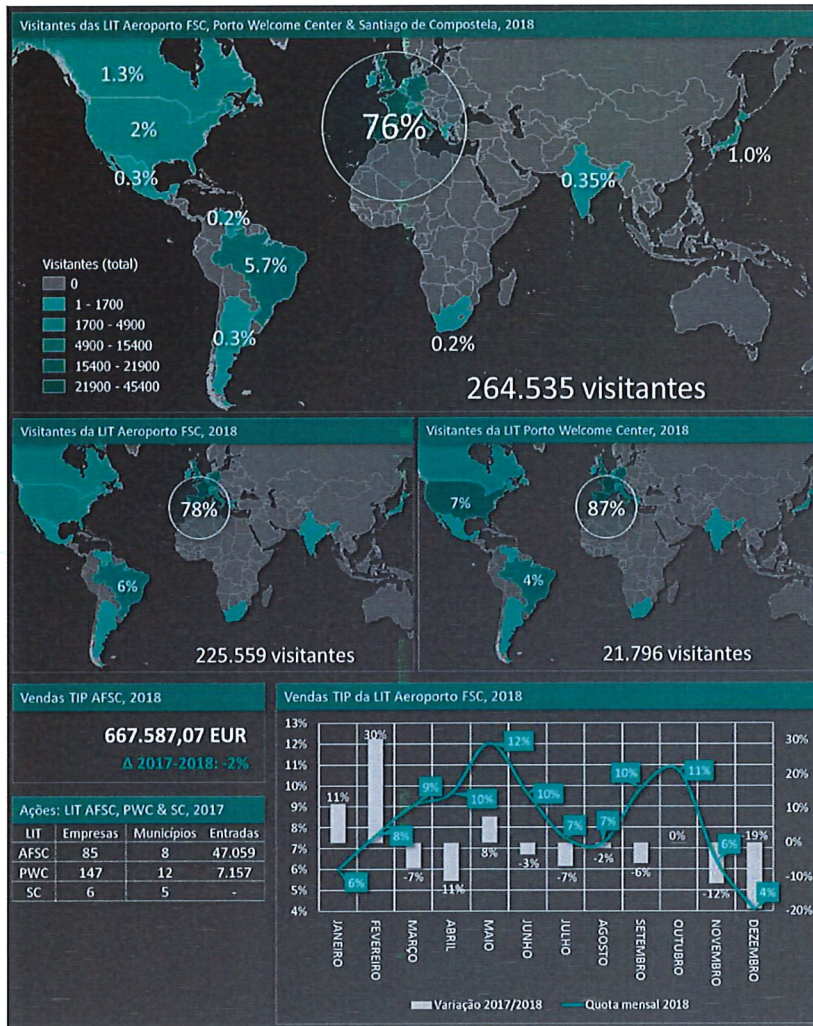


Figura 10: Análise Lojas Interativas de Turismo da TPNP. 2018

As LIT operadas pela TPNP dispõem de um intenso programa de ações, tendo mobilizado mais de 54 mil entradas e envolvido 238 empresas de diversos setores de atividade da região Norte.

Importa ainda destacar que a operação de venda de bilhetes intermodais de transporte do Porto, vendidos em 2018 exclusivamente na LIT do Aeroporto



Francisco Sá Carneiro, totalizou um volume de vendas de 667.587,07 EUR (Figura 11).

O Turismo do Porto e Norte de Portugal tem vindo a dar um contributo ativo na formação de estudantes do ensino secundário e superior colocando ao serviço da sociedade e das instituições de ensino as suas LIT do Aeroporto Francisco Sá Carneiro e Porto Welcome Center e de Santiago de Compostela, designadamente para a realização de estágios e visitas de estudo. Esta recetividade tem vindo a aumentar, o que é visível no número significativo de estágios que a TPNP tem vindo a admitir, tendo recebido 22 estagiários provenientes de 18 instituições de ensino (7 do ensino superior; 8 do ensino secundário e 3 do ensino profissional), que perfizeram um total de 8.240 horas de contato. Visitaram ainda as LIT do AFSC e PWC 385 alunos oriundos de 10 instituições de ensino secundário, profissional e superior.

*Handwritten notes in blue ink:*  
 LIT.  
 A  
 P  
 A

ESTÁGIOS				VISITAS DE ESTUDO		
<b>Estágios na LIT do Aeroporto Francisco Sá Carneiro, 2018</b>				<b>Visitas de estudo na LIT do Aeroporto Francisco Sá Carneiro, 2018</b>		
	Instituições	Estagiários	Horas		Instituições	Alunos
Ensino Secundário	3	3	930	Ensino Secundário	0	0
Ensino Superior	2	3	946	Ensino Superior	0	0
Outro	2	2	500	Outro	0	0
<b>Total</b>	<b>7</b>	<b>8</b>	<b>2376</b>	<b>Total</b>	<b>0</b>	<b>0</b>
<b>Estágios na LIT Porto Welcome Center, 2018</b>				<b>Visitas de estudo na LIT Porto Welcome Center, 2018</b>		
	Instituições	Estagiários	Horas		Instituições	Alunos
Ensino Secundário	5	6	1300	Ensino Secundário	7	313
Ensino Superior	5	7	2090	Ensino Superior	2	47
Outro	0	0	2090	Outro	0	0
<b>Total</b>	<b>5</b>	<b>7</b>	<b>4180</b>	<b>Total</b>	<b>9</b>	<b>360</b>
<b>Estágios na LIT de Santiago de Compostela, 2018</b>				<b>Visitas de estudo na LIT de Santiago de Compostela, 2018</b>		
	Instituições	Estagiários	Horas		Instituições	Alunos
Ensino Secundário	0	0	0	Ensino Secundário	0	0
Ensino Superior	0	0	0	Ensino Superior	0	0
Outro	1	1	384	Outro	1	25
<b>Total</b>	<b>1</b>	<b>1</b>	<b>384</b>	<b>Total</b>	<b>1</b>	<b>25</b>
<b>Total de Estágios nas LIT AFSC, PWC &amp; SC, 2018</b>				<b>Visitas de estudo nas LIT AFSC &amp; PWC, 2018</b>		
	Instituições	Estagiários	Horas		Instituições	Alunos
Ensino Secundário	8	9	2230	Ensino Secundário	7	313
Ensino Superior	7	10	3036	Ensino Superior	2	47
Outro	3	3	2974	Outro	1	25
<b>Total</b>	<b>18</b>	<b>22</b>	<b>8240</b>	<b>Total</b>	<b>10</b>	<b>385</b>

Figura 11: Estágios e visitas de estudo nas Lojas Interativas de Turismo da TPNP, 2018



Handwritten notes in blue ink, including a large '11.' and several illegible signatures or initials.

## AÇÕES DE APOIO AO INVESTIDOR E INTERVENÇÃO NO DOMÍNIO DOS PROJETOS

As ações que visam apoiar o empreendedorismo e o investimento atêm-se a cinco domínios essenciais: o atendimento, a prestação de informações, o acompanhamento de projetos, a emissão de pareceres e o esclarecimento público através de sessões de divulgação e sensibilização.

O atendimento constituiu 69% da atividade desenvolvida tendo, aproximadamente, 34% deste apoio ocorrido presencialmente, quer nas instalações desconcentradas do GAP/GEP, quer através de visitas técnicas na região. O remanescente dos atendimentos foi desenvolvido por via remota, através de e-mail ou por via telefónica. Ao todo, o GAP/GEP deu resposta a 557 pessoas (Figura 12).

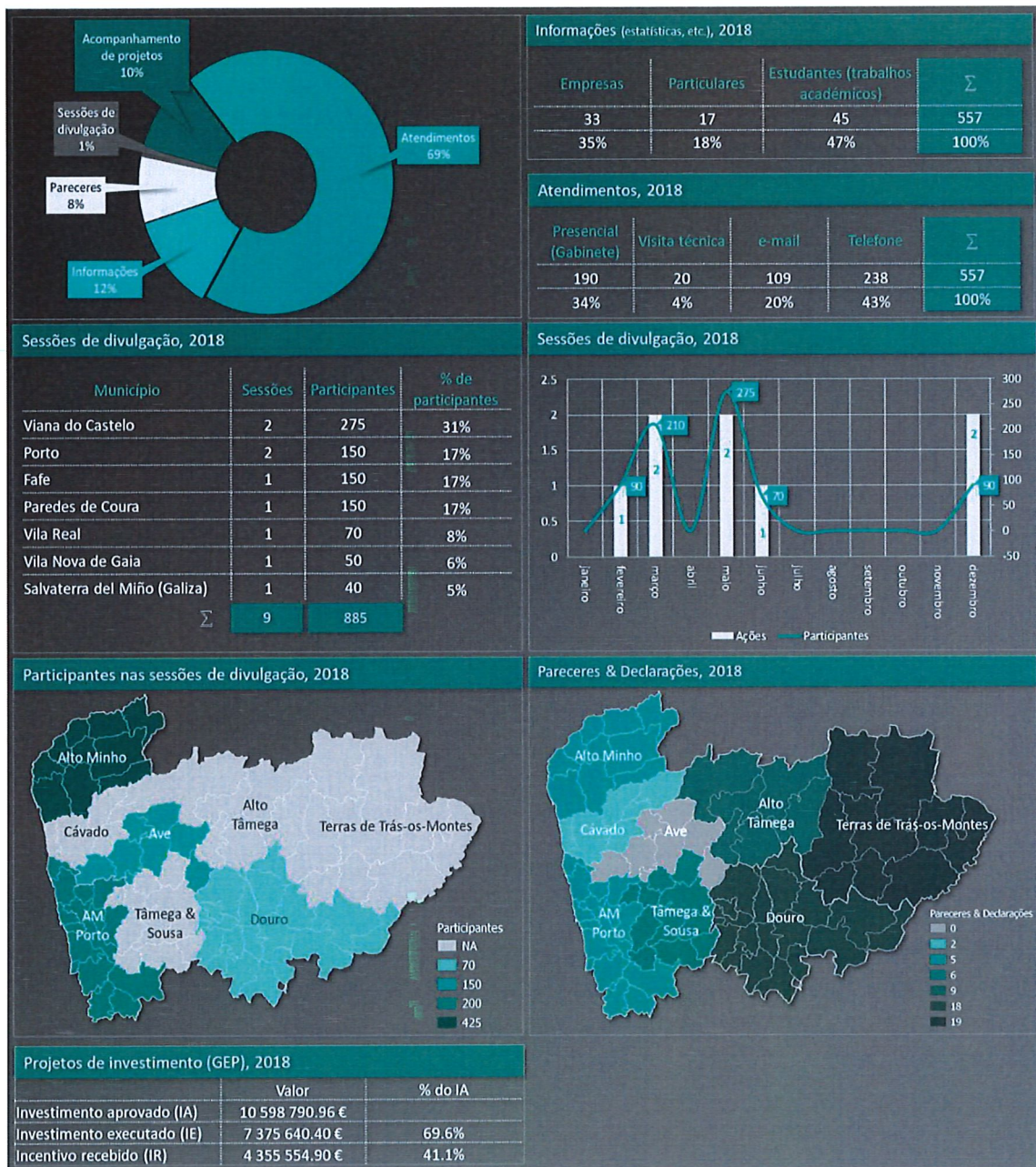


Figura 12: Síntese das ações do GAE/GAP, 2018

O acompanhamento de projetos de investimento concentrou 10% da atividade e a emissão de pareceres técnicos cerca de 8%, tendo esta ação tratado, maioritariamente, de temáticas relacionadas com os sistemas de incentivo financeiro, o licenciamento e a legislação turística.

Para além do apoio direto às empresas e investidores, foram prestadas 45 informações (Figura 12) a estudantes e interessados no desenvolvimento do setor, envolvendo, designadamente, a disponibilização de dados estatísticos, o apoio a estudos e a trabalhos académicos e informações sobre o setor.

O GAP/GEP procurou também desenvolver ações desconcentradas e de proximidade (Figura 12), tendo organizado 9 sessões de divulgação e sensibilização, articuladas com parceiros estratégicos como o Turismo de Portugal, os municípios, as comunidades intermunicipais, empresas e diversos órgãos de comunicação social. Estas ações tiveram lugar em 6 municípios em Portugal e 1 sessão na Galiza, tendo reunido um total de 885 participantes (Figura 12). A predominância de domínios tratados e desenvolvidos nestas ações estiveram relacionados com os sistemas de apoio financeiro, com a temática do licenciamento, e com o tema da legislação turística.

O segundo domínio de intervenção do GAE/GEP é o da alavancagem de iniciativas estruturantes da TPNP através do desenvolvimento de projetos de investimento/candidaturas a fundos de apoio financeiro, cuja lista se anexa (Anexo 1). Em particular, as operações aprovadas no contexto do Norte 2020 revestem-se de absoluta relevância, garantindo a contrapartida da contratualização com verbas do Orçamento de Estado em ações capitais de cumprimento dos estatutos desta Entidade Regional de Turismo e desenvolvimento turístico da região Norte.

O GAE/GEP tem também estado a desenvolver um conjunto de instrumentos que pretendem estabelecer elos comunicacionais permanentes e atualizados com o empreendedor, servindo-se para esse efeito de meios tecnológicos, designadamente, da internet, para desenvolver uma *landing page* alusiva à temática do investimento. Tendo ainda presente a necessidade de acionar medidas de capacitação dos potenciais empreendedores, o GAE/GEP tem vindo a desenvolver ações de formação alusivas ao licenciamento, aos incentivos financeiros, e à elaboração e análise de projetos de investimento.

Handwritten notes and signatures in blue ink, including the number "11." and several illegible signatures.



## ANEXO I: PROJETOS ENCERRADOS, EM CURSO E APROVADOS EM 2018

Projetos encerrados em 2018	Projeto	"Evento Turístico 2017" (Rally de Portugal 2017)
	Sistema de Apoio	NORTE 2020 (FEDER)
	Investimento aprovado	1 038 000,00 €
	Investimento executado	1 037 949,90 €
	Taxa de Execução	99,99%
	Incentivo recebido	838 185,00 €
	Incentivo por receber (*)	44 072,42 €
	Projeto	"Festival Mimo 2017"
	Sistema de Apoio	NORTE 2020 (FEDER)
	Investimento aprovado	100 243,98 €
	Investimento executado	100 243,98 €
	Taxa de Execução	100,00%
	Incentivo recebido	80 946,65 €
	Incentivo por receber (*)	4 260,35 €
Projetos em curso em 2018	Projeto	"Promoção Turística do Porto e Norte no Mercado Espanhol"
	Sistema de Apoio	NORTE 2020 (FEDER)
	Investimento aprovado	2 206 037,69 €
	Investimento executado	754 987,05 €
	Taxa de Execução	34,22%
	Incentivo recebido	330 468,44 €
	Incentivo por receber (*)	291 571,58 €
	Nome do projeto	"Eventos do Porto e Norte 2016/2018"
	Sistema de Apoio	NORTE 2020 (FEDER)
	Investimento aprovado	1 997 441,66 €
	Investimento executado	1 963 328,05 €
	Taxa de Execução	98,29%
	Incentivo recebido	1 590 174,43 €
	Incentivo por receber (*)	78 654,42 €
	Projeto	"Eventos do Porto e Norte 2017"
	Sistema de Apoio	NORTE 2020 (FEDER)
	Investimento aprovado	2 023 576,42 €
	Investimento executado	2 023 576,31 €
	Taxa de Execução	99,99%
	Incentivo recebido	1 512 229,07 €
	Incentivo por receber (*)	78 654,42 €
	Projeto	"HC Tourism - Perfil e Tendências CH no setor do Turismo"
	Sistema de Apoio	SAICT (FEDER)
	Investimento aprovado	13 000,46 €
	Investimento executado	1 950,07 €
	Taxa de Execução	15,00%
	Incentivo executado	1 657,56 €
	Incentivo por receber (*)	0,00 €
	Projeto	"XURÉS GERÉS DINÁMICO"
	Sistema de Apoio	POCTEP (FEDER)
	Investimento aprovado	106 250,74 € (TPNP)
	Investimento executado	27 526,68 €
	Taxa de Execução	25,91%
	Incentivo executado	0,00 €
	Incentivo por receber (*)	0,00 €



Projetos aprovados em 2018		Nome do projeto	"Rally de Portugal 2018"
	Sistema de Apoio		NORTE 2020 (FEDER)
	Investimento aprovado		2 206 037,69 €
	Investimento executado		754 987,05 €
	Taxa de Execução		100,00%
	Incentivo executado		0,00 €
	Incentivo por receber (*)		705 839,99 €
	Nome do projeto		"TURNOUT - Desenvolvimento do turismo outdoor no NP"
	Sistema de Apoio		SAICT (FEDER)
	Investimento aprovado		6 312,50 € (TPNP)
	Investimento executado		2 227,94 (TPNP)
	Taxa de Execução		35,29%
	Incentivo executado		1 893,75 €
	Incentivo por receber (*)		0,00 €
	Nome do projeto		"Promoção Turística do Porto e Norte 2018"
	Sistema de Apoio		Saldo de Gerência TP / REGFIN 2018 (Contrato-Programa)
	Investimento aprovado		694 289,82 €
	Investimento executado		488 297,31 €
	Taxa de Execução		70,33%
	Investimento por executar		205 992,51 €
	Nome do projeto		"Rally de Portugal 2018"
	Sistema de Apoio		Regime Geral de Financiamentos (Turismo de Portugal)
	Investimento aprovado		207 600,00 €
	Investimento executado		0,00 €
	Taxa de Execução		0,00%
	Investimento por executar		207 600,00 €

Handwritten signatures and initials in blue ink on the right side of the table, including a large signature at the top and several smaller ones below.

# RELATÓRIO DE GESTÃO

## ENQUADRAMENTO

### ■ ENQUADRAMENTO DA GESTÃO

O ano de 2018 foi um ano conturbado para a gestão da Turismo do Porto e Norte, E.R., o que dificultou o cumprimento dos objetivos propostos no Plano de Ação e Orçamento, destacando-se:

- Cativos elevados no Orçamento efetuados pelo Governo, no montante global de 1.708.486 euros, o que contribuíram para não cumprir com os valores propostos de execução, e suscitaram constrangimentos na gestão corrente da atividade da Entidade;
- Inexistência de novas linhas de financiamento FEDER de enquadramento ao Turismo, essenciais para a promoção, o que impossibilitaram o cumprimento da maioria das ações propostas;
- Financiamento tardio de projetos candidatados ao Turismo de Portugal, cujo recebimento parcial da verba ocorreu em 28 de dezembro de 2018, não permitindo a execução de projetos;
- Suspensão do exercício de funções do Presidente da Comissão Executiva e da Diretora Operacional em outubro de 2018, o que provocou uma redução da atividade no último trimestre do ano, conseguindo manter o funcionamento com o apoio do Vice-Presidente e dos colaboradores.

Em 5 de dezembro, a Assembleia Geral destituiu os Órgãos Sociais eleitos, promovendo eleições para novo mandato, o que ocorreu em 18 de janeiro de 2019.

Contudo, e apesar de todos os constrangimentos sentidos ao longo do ano, a TPNP realizou uma panóplia de atividades, que foram destacadas no Relatório de Atividades, e cumpriu com os objetivos constantes do contrato programa celebrado com o Turismo de Portugal para o ano de 2018.

A TPNP continua a afirmar-se na promoção turística do Porto e Norte, contribuindo para os resultados positivos e de crescimento do turismo, encontrando-se em 3º lugar no ranking nacional, como o demonstram as estatísticas.

**RESULTADOS 2018**  
**PORTO E NORTE**

Ano 2018		Totais	Crescimento	Taxa Cresc.	Quota
DORMIDAS	TOTAIS	7 870,58	441,38	5,94%	100,00
	NACIONAL	3 327,13	150,63	4,74%	42,27
	NÃO RESIDENTES	4 543,45	290,75	6,84%	57,73
	MERCADO EXTERNO	3 580,35	242,45	7,19%	45,49
	ESPAÑA	963,10	48,30	5,28%	12,24
	MERCADO IBÉRICO	4 290,23	198,93	4,86%	54,51
PROVEITOS	TOTAIS	482,70	52,40	12,20%	100,00
	APOSENTO	366,90	42,50	13,81%	76,01
AEROPORTO	TOTAL	5 927 000,00	569 000,00	10,62%	100,00
PORTOS		117 096,00	21 536,00	22,54%	100,00

(TPNP - GEP/GAE)

Em janeiro de 2019, passou para o 2º lugar no ranking de proveitos de aposento, onde cresceu quase 13%, face ao período homólogo de 2018.

Em 2018, o Porto e Norte registou perto de 8 milhões de dormidas, dos 4,4 milhões de hóspedes, crescimentos acima dos 5%, acima dos 482 milhões de proveitos, crescendo 12%, refletindo o RevPar de 46 € a tendência de acréscimo dos consumos turísticos.

## ■ ENQUADRAMENTO LEGAL E CONTABILÍSTICO

### ○ ENQUADRAMENTO LEGAL

A Entidade Regional de Turismo designada por Turismo do Porto e Norte de Portugal, ER (TPNP) é uma entidade coletiva de direito público, de natureza associativa, dotada de autonomia administrativa, financeira, patrimonial e de personalidade jurídica, conforme dispõe o artigo 4.º da Lei n.º 33/2013, de 16 de maio.

Pertencente à Administração autónoma do Estado, esta entidade aplica o disposto para as Entidades Públicas Reclasseadas, equiparadas a Serviços e Fundos Autónomos do Estado (SFA), para efeitos cumprimento da Lei de enquadramento Orçamental, devido à qualificação atribuída pelo INE, o que dificulta o exercício da autonomia administrativa e financeira.

Devido a esta reclassificação, é obrigada a cumprir com as seguintes disposições legais:

- Lei do enquadramento orçamental;
- Lei do Orçamento do estado;
- Decreto-Lei de execução orçamental;
- Lei dos compromissos e dos pagamentos em atraso;



- Unidade de tesouraria.

o ENQUADRAMENTO CONTABILÍSTICO

Em 1 de janeiro de 2018, as Entidades Regionais de Turismo deixaram de usar o Plano Oficial de Contabilidade para a Administração Local, conforme previsto na Lei nº 33/2013, e passaram para o Sistema de Normalização Contabilístico para a Administração Pública (SNC-AP), exigindo a adaptação a um novo sistema contabilístico, mais exigente em termos de informação, o que trouxe um esforço adicional de trabalho.

Devido às alterações dos membros dos órgãos sociais, incluindo da Comissão Executiva, e das dificuldades adicionais para fechar as contas do ano de 2018, por motivos de alteração dos reportes necessários na sequência da alteração da legislação, solicitou-se a prorrogação do prazo de prestação de contas ao Tribunal de Contas, que concedeu como término o dia 30 de maio de 2019.

Sendo este o primeiro ano de aplicação deste novo sistema contabilístico, a Entidade respeitou a maioria das normas de contabilidade pública.

Atendeu-se às RPG 2 – Financial Statements Discussion and Analysis do IPSASB, para a elaboração do presente relatório de gestão, e RPG 3 – Reporting Service Performance Information do IPSASB, que incidem sobre informações de desempenho não financeiro.

Cumriu-se com o disposto na NCP 27 – Contabilidade de Gestão, relativamente ao sistema de contabilidade de gestão em vigor.

As demonstrações financeiras e orçamentais, e respetivos Anexos, dão cumprimento ao exigido em cada uma das normas constantes do SNC-AP, em termos de relato.

Mediante a IPSAS 24 – apresentação de Informação Orçamental nas Demonstrações Financeiras, procede-se à comparação entre os valores orçamentados e os valores executados nas demonstrações financeiras.

Por último, informa-se que as demonstrações financeiras de 2018 apresentam o comparativo com o ano de 2017, tendo por base o normativo contabilístico vigente no ano de 2017 (POCAL), por opção de não reexpressar as contas deste período prevista na IPSAS 33 – First-Time Adoption of Accrual Basis IPSAS, que a CNC entendeu incorporar na transição para o SNC-AP, sendo a justificação baseada numa análise de custo benefício, em que o custo de preparar essa informação seria superior ao benefício de se ter a informação comparável.

## ANÁLISE ECONÓMICA E FINANCEIRA

## ■ ANÁLISE ECONÓMICA

A TPNP, ER obteve um resultado líquido do exercício positivo em 2.020.489,91 euros.

Este resultado é explicado, sobretudo, pelas cativações impostas pelo Governo na execução da despesa do ano de 2018, no montante total de 1.708.486 euros, bem como o recebimento apenas no final do ano de 488.589,82 euros, montante afeto ao projeto candidatado ao Turismo de Portugal, e que não se encontrava inscrito no orçamento, o que impediu a execução total dos gastos que estavam orçados, mediante os rendimentos relevados no ano de 2018.

	Prev. 2018	Exec. 2018	Exec. 2017	Desvio Exec. Orç.	Tx Exec. Orç.	Var. 18/17	Var. %
<b>Rendimentos e Ganhos</b>							
Vendas	18 000,00	16,65	558,79	-17 983,35	0%	-542,14	-97%
Prestações de serviços	69 018,00	196 749,52	189 980,62	127 731,52	285%	6 768,90	4%
Transferências e subsídios correntes obtidos	12 662 581,75	6 432 956,16	9 449 759,66	-6 229 625,59	51%	-3 016 803,50	-32%
Reversões	0,00	49 021,09	38 938,00	49 021,09		10 083,09	
Outros rendimentos e ganhos	1 338 757,50	29 133,93	59 924,37	-1 309 623,57	2%	-30 790,44	-51%
<b>Total Rendimentos e Ganhos</b>	<b>14 088 357,25</b>	<b>6 707 877,35</b>	<b>9 739 161,44</b>	<b>-7 380 479,90</b>	<b>48%</b>	<b>-3 031 284,09</b>	<b>-31%</b>
<b>Gastos e Perdas</b>							
Custo Mercadorias Vendidas	15 000,00	0,00	489,40	-15 000,00	0%	-489,40	-100%
Fornecimentos e serviços externos	11 111 467,82	2 426 266,38	4 647 306,41	-8 685 201,44	22%	-2 221 040,03	-48%
Gastos com pessoal	2 117 090,00	1 695 055,66	1 759 682,66	-422 034,34	80%	-64 627,00	-4%
Transferências e subsídios concedidos	254 000,00	70 000,00	1 673 658,50	-184 000,00	28%	-1 603 658,50	-96%
Perdas por imparidade	0,00	48 785,20	9 075,00	48 785,20		39 710,20	
Provisões	0,00	55 000,00	0,00	55 000,00	100%	55 000,00	
Gastos de depreciação e amortização	355 426,47	244 809,11	480 629,47	-110 617,36	69%	-235 820,36	-49%
Outros gastos e perdas	124 614,00	147 352,69	52 183,45	22 738,69	118%	95 169,24	182%
Juros e gastos similares suportados	5 000,00	118,40	229,13	-4 881,60	2%	-110,73	-48%
<b>Total Gastos e Perdas</b>	<b>13 982 598,28</b>	<b>4 687 387,44</b>	<b>8 623 254,02</b>	<b>-9 280 210,84</b>	<b>34%</b>	<b>-3 935 377,18</b>	<b>-46%</b>
<b>Resultado antes de depreciações e gastos de financiamento</b>	<b>466 185,44</b>	<b>2 265 417,42</b>	<b>1 596 766,02</b>	<b>-1 799 231,98</b>	<b>486%</b>	<b>668 651,40</b>	<b>42%</b>
<b>Resultado operacional (antes de gastos de financiamento)</b>	<b>110 758,97</b>	<b>2 020 608,31</b>	<b>1 116 136,55</b>	<b>-1 688 614,63</b>	<b>1824%</b>	<b>904 471,76</b>	<b>81%</b>
<b>Resultado antes de impostos</b>	<b>105 758,97</b>	<b>2 020 489,91</b>	<b>1 115 967,42</b>	<b>-1 683 733,03</b>	<b>1910%</b>	<b>904 582,49</b>	<b>81%</b>
<b>Resultado Líquido</b>	<b>105 758,97</b>	<b>2 020 489,91</b>	<b>1 115 967,42</b>	<b>1 899 730,94</b>	<b>1910%</b>	<b>904 582,49</b>	<b>81%</b>

Os Rendimentos e Ganhos totalizaram 6.707.877 euros, com uma taxa de execução orçamental de 48%.

O desvio orçamental, de 7.380.479,90 euros é explicado, essencialmente, pela não execução parcial dos projetos orçados, a submeter a candidaturas financiadas por Fundos Europeus, dos quais se destaca o Consórcio Turismo da Natureza, cujo orçamento previa o recebimento de Transferências correntes de 2.323.659 euros, Eventos Internacionais de 2.955.781 euros, e Promoção Turística PNP 18/19, de 562.359 euros.

Comparativamente com o período de 2017, constata-se um decréscimo de 3.031.284 euros em 2018, explicado essencialmente pela redução das participações financeiras de Fundos Europeus, o que resulta na redução do volume de atividade em 2018.

Dos rendimentos e ganhos registados no período, 97% respeitam a Transferências e Subsídios Correntes obtidos, destacando-se as seguintes participações:

- 3.120.960 euros respeitantes ao contrato programa celebrado com o Turismo de Portugal para o desenvolvimento da atividade;



*Handwritten notes in blue ink:*  
 K U.  
 A large scribble consisting of several overlapping loops and lines.

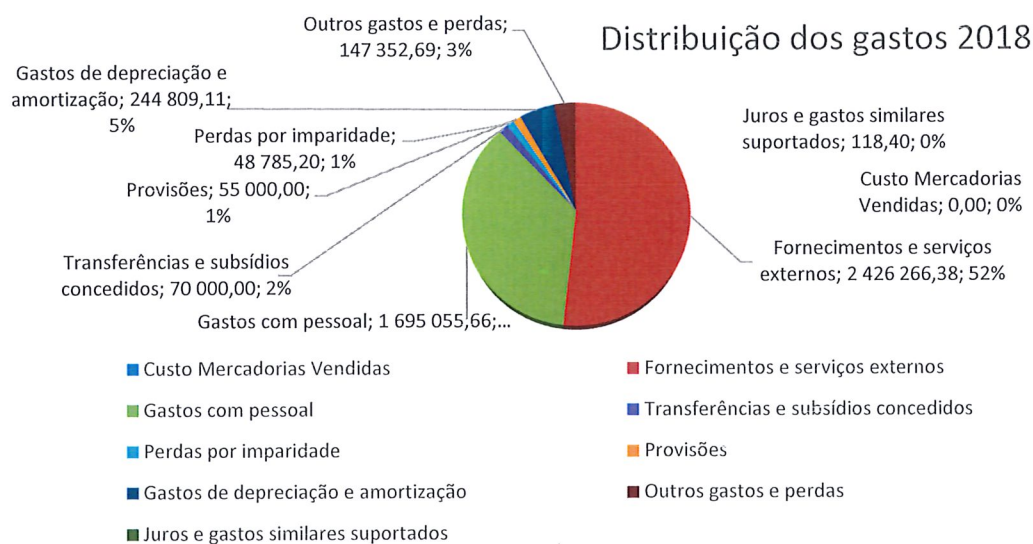
- 1.644.790 euros de verbas do FEDER para comparticipação de ações desenvolvidas no âmbito da Promoção do Mercado Espanhol e de Eventos com vista à promoção da Região;
- 719.950 euros respeitantes a projeto anual comparticipado pelo Turismo de Portugal, no qual se incluem as Feiras nacionais e a realização de press e fam trips;
- 456.160 euros de verbas oriundas do bingo, e que constituem um rendimento importante para a financiar a contrapartida nacional dos projetos candidatados a Fundos Europeus;
- 207.255 euros de comparticipações nas ações por parte dos parceiros da Entidade.

As prestações de serviços ascenderam a 196.750 euros, e ultrapassaram largamente o valor esperado para o ano de 2018 (com mais 127.732 euros). Estes valores respeitam sobretudo à participação na BTL.

Por seu lado, os Gastos e Perdas, totalizaram 4.687.387 euros, com uma taxa de execução em relação ao previsional, de apenas 34%, por motivo de execução reduzida dos valores orçados com projetos a candidatar/candidatados ao FEDER, bem como devido aos cativos elevados no orçamento da despesa promovidos pelo Governo, sobretudo no que respeitou ao fornecimento de bens e serviços, conforme é demonstrado pela taxa de execução de 22%.

Comparativamente com o período homólogo anterior, conclui-se que houve uma variação negativa 3.935.866 euros em 2018, diretamente relacionada com a redução do cofinanciamento dos projetos FEDER, e com a aplicação de cativos elevados no orçamento da despesa, como já referido.

A distribuição dos gastos é apresentada no gráfico que se segue.



Destacam-se os Fornecimentos de Bens e Serviços, no montante de 2.426.266 euros e os Gastos com o Pessoal, no montante de 1.695.066 euros, que representam respetivamente 52% e 36% do total dos Gastos.



Por sua vez, os Gastos de Depreciação e Amortização, no montante de 244.809 euros, representam 5% do total.

No que respeita aos Fornecimentos de Bens e Serviços, a distribuição por contas é a que se segue:

Fornecimentos e Serviços Externos			
CONTAS	DESCRIÇÃO	2018	% Comp.
	<b>Fornecimentos e serviços</b>		
6221	Trabalhos especializados	1 309 328,71	54%
6222	Publicidade comunicação e imagem	286 993,44	12%
6223	Vigilância e segurança	26 084,44	1%
6224	Honorários	30 996,00	1%
6225	Comissões	141,46	0%
6226	Conservação e reparação	25 723,28	1%
6228	Outros serviços especializados	90,00	0%
6231	Peças ferramentas e utensílios de desgaste rápido	43,75	0%
6233	Material de escritório	3 662,77	0%
6234	Artigos para oferta e de publicidade e divulgação	12 670,92	1%
6236	Artigos de higiene e limpeza vestuário e artigos pessoais	2 057,80	0%
6239	Outros materiais	554,38	0%
6241	Eletricidade	53 609,23	2%
6242	Combustíveis e lubrificantes	38 416,14	2%
6243	Água	4 484,37	0%
6248	Outros	57,70	0%
6251	Deslocações e estadas	56 196,47	2%
6252	Transportes de pessoal	1 194,09	0%
6258	Outros	559,83	0%
6261	Rendas e alugueres	466 373,42	19%
6262	Comunicações	48 941,28	2%
6263	Seguros	13 718,22	1%
6266	Despesas de representação	9 832,40	0%
6267	Limpeza higiene e conforto	21 256,36	1%
6268	Outros serviços	13 279,92	1%
	<b>TOTAL</b>	<b>2 426 266,38</b>	<b>100%</b>

Dos fornecimentos e serviços externos, destacam-se os gastos com os Trabalhos especializados, no valor de 1.309.329 euros, e que representam 54% do total dos FSE's, e as Rendas e Alugueres, no montante de 466.373 euros, e que representa 19% do total desta conta, e que se referem, essencialmente, à contratação de ações promocionais (eventos e feiras).

Por sua vez, os Gastos com o Pessoal, no montante de 1.695.066 euros, apresentam uma taxa de execução orçamental de 80%, com um desvio de 422.034 euros em relação ao valor previsional para 2018. Este desvio é explicado pela impossibilidade de contratar os recursos humanos que se perspetivavam em sede de orçamento, e pelos cativos nas despesas com o pessoal, que ascenderam a 288.353 euros, correspondentes a 14% do orçamento.

Comparativamente com o período homólogo de 2017, denota-se uma redução de 4% no ano de 2018, explicado pela variação negativa do quadro de pessoal em 3 pessoas, e pela suspensão de funções de 2 pessoas do quadro, cuja explicação se encontra no anexo às demonstrações financeiras.

Variação do quadro de pessoal – ano de 2018

	Categoria	01.01.2018	Entradas	Saídas	Mobilidade	31.12.2018
Orgãos	Presidente e Vice					
	Presidente	2				2
Comissão de Serviços	Diretor Departamento	2				2
	Diretor Núcleo	2				2
RJFP	Técnico Superior	12				12
	Assistente Técnico	24			1	23
	Assistente Operacional	7				7
	Técnico de Informática	1				1
CIT	Técnico Superior	5				5
	Assistente Técnico	8				8
CIT a Termo	Técnico Superior	1	2	3		0
	Motorista	1		1		0
Contrato Espanhol	Técnico Superior	1				1
<b>Total</b>		<b>66</b>	<b>2</b>	<b>4</b>	<b>1</b>	<b>63</b>

Em 31 de dezembro de 2018, o quadro de pessoal apresentava 63 pessoas com remuneração. Adicionalmente, há 1 pessoa que se encontra com licença sem vencimento, e 1 pessoa em mobilidade no Município de Monção.

Durante o ano de 2018, houve a entrada de 2 pessoas com contrato de trabalho a termo certo (1 designer e 1 técnico para a área de marketing), e a saída de 4 pessoas, incluindo as 2 primeiras, que terminaram o contrato de trabalho a termo certo, e que se encontravam afetas a um projeto no âmbito da Promoção no Mercado Espanhol.

## ANÁLISE FINANCEIRA

Em 31.12.2018, o Balanço ascendia a 11.914.018 euros, que equivale ao total do Ativo, correspondendo 93% ao Património Líquido.

BALANÇO	SNC - AP 31.12.2018	POCAL 31.12.2017
<b>ATIVO</b>	<b>11 914 018,00</b>	<b>11 424 751,84</b>
Ativo não corrente	3 177 523,28 €	3 413 832,58 €
Ativo corrente	8 736 494,72 €	8 010 919,26 €
<b>PATRIMÓNIO LÍQUIDO + PASSIVO</b>	<b>11 914 018,00</b>	<b>11 424 751,84</b>
<b>PATRIMÓNIO LÍQUIDO</b>	<b>11 129 366,66</b>	<b>9 248 267,92</b>
<b>PASSIVO</b>	<b>784 651,34</b>	<b>2 176 483,92</b>
Passivo não corrente	280 950,00 €	264 450,00 €
Passivo corrente	503 701,34 €	1 912 033,92 €

O Ativo não corrente totalizava 3.177.523 euros, dos quais 95% corresponde aos Ativos Fixos Tangíveis, no montante de 3.029.490 euros.

O diferencial respeita aos Ativos Intangíveis, no montante de 48.033 euros, e 100.000 euros em participações financeiras que respeitam à participação no capital fundacional da Fundação Coa Parque.

Em 2018, o Investimento adquirido foi de 8.500 euros, dos quais 7.641 euros referentes a Ativos Fixos Tangíveis, destacando-se a aquisição de hardware informático.

Adicionalmente, adquiriram-se bens classificados nos Ativos Intangíveis, no montante de 859 euros, referentes a software informático.

Por sua vez, o Ativo Corrente, no montante de 8.736.495 euros, dos quais 81% correspondem às Disponibilidades (Caixa e Depósitos), no valor de 7.111.063 euros, e 17% respeitam a Contas a receber, no valor de 1.522.858 euros.

Das Contas a receber, destaca-se os Devedores por Acréscimos de Rendimentos, no valor de 1.506.524 euros.

Como se pode verificar no quadro seguinte, o valor da dívida a receber no final de 2018 é de 334.290 euros, desagregada da seguinte forma:

Dívidas de Terceiros	31.12.2017	31.12.2018	Diferença	Taxa Cresc.
21 - Clientes c/c	70 917,60 €	63 945,74 €	-6 971,86 €	-10,90
21511 - Clientes de cobrança duvidosa	6 395,00 €	9 470,00 €	3 075,00 €	32,47
27891921 - Municípios-Quotas	43 500,00 €	37 500,00 €	-6 000,00 €	-16,00
27891922 - Municípios-Quotas herdados Pólo Douro	95 598,99 €	94 077,90 €	-1 521,09 €	-1,62
27891923 - Municípios-Infraestrutura Tecnológica	49 147,00 €	49 147,00 €	0,00 €	0,00
2789193- Associados Privados - Quotas	48 000,00 €	40 500,00 €	-7 500,00 €	-18,52
2789195/6- Parcerias em Eventos/BTL	20 431,14 €	27 672,12 €	7 240,98 €	26,17
2789199 - Outros devedores	0,00 €	10 977,27 €	10 977,27 €	100,00
2789299-Outros Credores	0,00 €	1 000,00 €	1 000,00 €	100,00
<b>TOTAL</b>	<b>333 989,73 €</b>	<b>334 290,03 €</b>	<b>300,30 €</b>	<b>0,09</b>

Comparativamente com o ano de 2017, em que o valor da dívida de terceiros era de 333.990 euros, o ano de 2018 não apresenta variação significativa.

Encontram-se registadas Perdas por Imparidade acumuladas para cobranças duvidosas de Clientes, no montante de 9.470 euros, e para Outros Devedores, no montante de 244.540 euros.

No que respeita ao Passivo, este totaliza 784.651 euros.

O Passivo não Corrente, no valor de 280.950 euros, refere-se a Provisões para processos judiciais em curso.

O Passivo Corrente, no valor de 503.701 euros, dos quais 49% respeita a Outras Contas a Pagar, no montante de 244.597 euros, e 25% respeita a Fornecedores, no montante de 127.218 euros.

As contas a pagar a fornecedores e outros e outros credores, são registadas pelo seu valor nominal, que é substancialmente equivalente ao seu justo valor.

O quadro que se segue apresenta as dívidas a terceiros.



Dívidas a Terceiros	31.12.2017	31.12.2018	Varição	Taxa Cresc.
Fornecedores c/c	1 276 910,63 €	127 217,73 €	-1 149 692,90 €	-90,04
Outros credores	1 053,40 €	37 762,84 €	36 709,44 €	3 484,85
Estado	354 943,63 €	57 636,64 €	-297 306,99 €	-83,76
<b>TOTAL</b>	<b>1 632 907,66 €</b>	<b>222 617,21 €</b>	<b>-1 410 290,45 €</b>	<b>-86,37</b>

Verificou-se uma diminuição da dívida de 1.410.290 euros, face ao registado no ano anterior.

Esta expressiva diminuição é explicada pelo pagamento em 2018 da dívida transitada de 2017, referente ao Red Bull Air Race, na conta de Fornecedores.

## INDICADORES ECONÓMICO FINANCEIROS

## Indicadores Económico-Financeiros

Dimensão	Indicador	Formula de cálculo	2017	2018	Varição em relação ao ano 2017	Indicador	Conclusão
Liquidez	Liquidez Geral	Ativo corrente (ou CP) / Passivo corrente (ou CP)	4,19	17,34	314%	> 1	excelente capacidade da empresa em resolver os seus compromissos de curto prazo com ativos líquidos.
	Liquidez Reduzida	Ativo corrente - Inventários / Passivo corrente (ou CP)	4,19	17,34	314%	> 1	excelente capacidade para pagar as suas dívidas de curto prazo apenas com o dinheiro de que dispõe e com o valor que os clientes devem à empresa.
	Liquidez Imediata	Disponibilidades (ou meios financeiros líquidos) / Passivo Corrente (ou CP)	3,08	14,12	359%	> 1	As disponibilidades da Entidade são muito superiores ao total das suas dívidas de curto prazo.
Rentabilidade	Rentabilidade operacional do Volume de Negócios (ROVN)	Resultados operacionais (EBIT) / Volume de negócios * 100	838,02	1 151,32	37%		O volume de negócios na Entidade não é elevado, pelo que não existe grande contributo para os resultados operacionais obtidos.
	Taxa de Margem Bruta (TMB)	Margem Bruta / Volume de Negócios * 100	0,036	0,009	-75%		Este indicador não é relevante para a entidade, devido ao reduzido valor de vendas.
	Rentabilidade do Património Líquido (RPL)	Resultados Líquidos / Património Líquido * 100	12,07	18,15	50%		A rentabilidade do património líquido é boa.
	Rentabilidade Operacional do Ativo (ROA)	Resultados operacionais (EBIT) / Ativo * 100	13,98	19,01	318%		A rentabilidade operacional do ativo é boa.
Estrutura	Autonomia Financeira	Património Líquido/Ativo	0,81	0,93	15%	> 0,33	A Entidade tem capacidade em fazer face às suas dívidas através dos seus capitais próprios.
Financeira	Solvabilidade	Património Líquido/Passivo	4,25	14,18	234%	> 1	Grande capacidade que a empresa tem em pagar os seus compromissos a médio e longo prazo. O património é suficiente para cobrir todas as dívidas da Entidade.
	Grau de cobertura dos gastos financeiros	Resultados operacionais/ Gastos Financeiros	4871,19	17065,95	250%		Este rácio apresenta o nº de vezes que os resultados operacionais cobrem os gastos financeiros com o endividamento, que na Entidade não é relevante, por não haver Empréstimos financeiros.
	Endividamento	Passivo/Ativo	0,191	0,066	-65%	< 1	O ativo é suficiente para cobrir o passivo da entidade.



## ANÁLISE DA EXECUÇÃO E DESEMPENHO ORÇAMENTAL

## ■ EXECUÇÃO ORÇAMENTAL

O orçamento inicial da Turismo do Porto e Norte de Portugal, foi aprovado em Assembleia Geral em 15 de setembro de 2017.

Mediante a Lei do Orçamento de Estado para o ano de 2018, o Governo procedeu em janeiro de 2018, a cativos nas rubricas de aquisição de bens e serviços, e em Reservas que totalizaram 2.508.486€. Mediante solicitação desta ER, foi concedido um descativo de 800.000€, pelo que os cativos líquidos são de 1.708.486 euros.

Assim, a dotação disponível da despesa destinada a operações orçamentais passou a 12.503.548€, distribuída pelas diferentes rubricas apresentadas no quadro que se segue.

Em 2018, a execução orçamental da entidade foi de 49% da Receita, e de 45% da Despesa, conforme é apresentado no quadro que se segue:

Designação	Orçamento					Orçamento Corrigido Sem SGA	Execução 2018	Execução %
	Aprovado Inicial	Cativações	Descativações	SGA	Crédito Especial			
Receitas	13.748.915,00 €			5.855.507,88 €	563.119,00 €	14.312.034,00 €	6.957.405,06 €	48,61
Despesas	13.748.915,00 €	2.508.486,00 €	800.000,00 €		563.119,00 €	12.603.548,00 €	5.685.808,06 €	45,11
Compromissos Assumidos							6.007.098,19 €	47,66

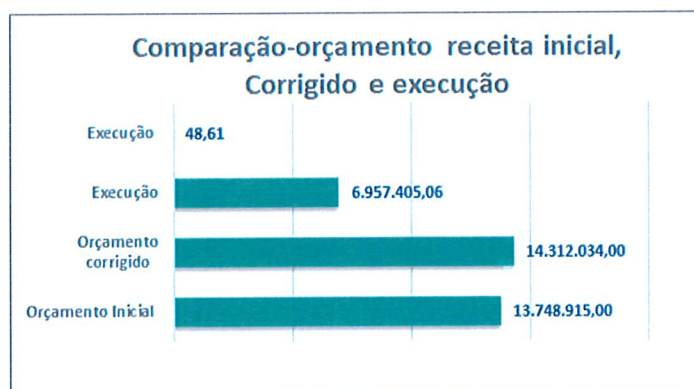
Em termos absolutos, verifica-se que:

- ✓ Receita liquidada: 6.957.405,06€
- ✓ Despesa paga: 5.685.808,06€
- ✓ Compromissos assumidos: 6.007.098,19€


Conclui-se que o Saldo Global foi positivo, no valor de 1.271.597 euros.

Durante o ano de 2018, reforçamos o orçamento da receita e da despesa em 563.119 euros, devido à autorização do Governo do crédito especial resultante da receita cobrada respeitante a contratos de financiamento celebrados com o Turismo de Portugal.

O gráfico abaixo demonstra o Orçamento inicial e final, e respetivo valor executado, na receita, no ano de 2018.



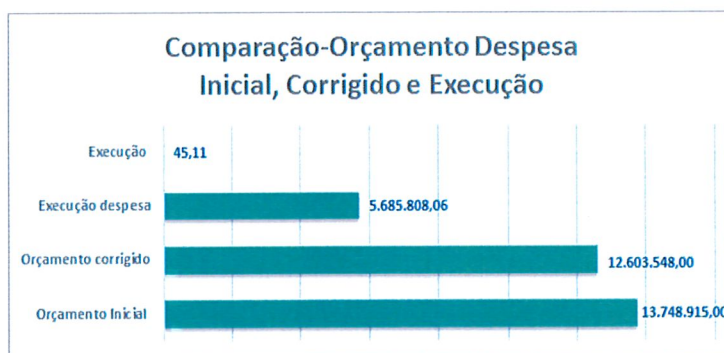
## Receita



O orçamento inicial da TPNP, para a receita foi de 13.748.915€, ao qual se acresceu 563.119€ resultante dos créditos especiais obtidos, cuja dotação corrigida passou a 14.312.034€.

O valor da receita arrecadada foi de 6.957.405,06€, o que representa 48.61% de taxa de execução orçamental.

Da mesma forma, o gráfico que se segue apresenta o Orçamento inicial e final, e respetivo valor executado, na receita, no ano de 2018.



## Despesa



Para a despesa, o orçamento inicial, totalizava 13.748.915€.

Com a aplicação de cativações previstas pela Lei do Orçamento de Estado para 2018, e pelo respetivo Decreto Lei da Execução Orçamental, no valor global de 1.708.486€ e adicionando o valor dos créditos especiais no total de 563.119€, a dotação disponível ascendeu a 12.603.548€.

As cativações efetuadas nas diversas rubricas de despesa representaram 12% do total do orçamento de 14.312.034€, tendo ainda um impacto maior nos agrupamentos onde ocorreram, e que se passa a expor:



FF	Descrição da FF	Rubrica da Económica	V. orçamento	V. Cativo	% Cativos
319	Receitas Gerais entre Organismos	Despesas com o Pessoal	2.010.054,00	273.665,00	14%
		Aquisição de Bens Serviços	1.269.499,00	269.599,00	21%
		subtotal	3.279.553,00	543.264,00	17%
361	Receitas Próprias	Despesas com Pessoal	20.303,00	14.688,00	72%
		subtotal	20.303,00	14.688,00	72%
513	Com outras origens	Aquisição de Bens e Serviços	1.066.852,00	811.852,00	76%
		Outras despesas correntes	62.014,00	62.014,00	100%
		subtotal	1.128.866,00	873.866,00	77%
540	Transf. RP entre Organismos	Aquisição de Bens e Serviços	688.597,00	276.668,00	40%
		subtotal	688.597,00	276.668,00	40%
<b>TOTAL SUJEITO A CATIVOS</b>			<b>5.117.319,00</b>	<b>1.708.486,00</b>	<b>33%</b>
<b>TOTAL ORÇAMENTO</b>			<b>14.312.034,00</b>	<b>1.708.486,00</b>	<b>12%</b>

O total da despesa paga, no valor de 5.685.808,06€, representa 45% de execução orçamental face ao total da dotação corrigida, expurgada de cativos.

#### o EVOLUÇÃO DA EXECUÇÃO ORÇAMENTAL

Atendendo ao comportamento de cada uma das suas componentes económicas, correntes e capital, proceder-se-á, de seguida, a uma análise da evolução global das receitas e das despesas.

Comparando com o período homólogo de 2017, os resultados são os que se apresentam no quadro que se segue:

Designação	REALIZADO			Orçamento Corrigido			Execução %		Tx Crescimento %
	2017	2018	Diferença	2017	2018	Diferença	2017	2018	
Receitas correntes	8.992.123,84	6.957.405,06	-2.034.718,78	16.013.900,00	14.248.284,00	-1.765.616,00	56,15	48,83	-29,25
Receitas de Capital	0,00	0,00	0,00	781.635,65	63.750,00	-717.885,65	0,00	0,00	-100,00
<b>Receitas totais</b>	<b>8.992.123,84</b>	<b>6.957.405,06</b>	<b>-2.034.718,78</b>	<b>16.795.535,65</b>	<b>14.312.034,00</b>	<b>-2.483.501,65</b>	<b>53,54</b>	<b>48,61</b>	<b>-29,25</b>
Despesas correntes	6.770.515,11	5.677.308,25	-1.093.206,86	12.921.821,00	12.329.709,00	-592.112,00	52,40	46,05	-19,25
Despesas de capital	206.846,20	8.499,81	-198.346,39	1.127.011,00	273.839,00	-853.172,00	18,35	3,10	-2833,54
<b>Despesas totais</b>	<b>6.977.361,31</b>	<b>5.685.808,06</b>	<b>-1.291.553,25</b>	<b>14.048.832,00</b>	<b>12.603.548,00</b>	<b>-1.445.284,00</b>	<b>49,67</b>	<b>45,11</b>	<b>-22,72</b>

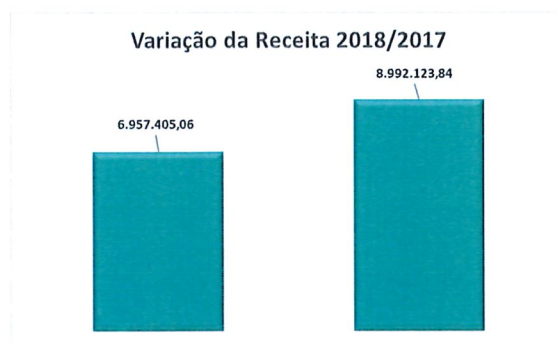
Da análise da receita no último biénio, realça-se um decréscimo das receitas totais em 2018 de 29%, correspondente a uma diminuição de 2.034.718,78 euros, explicado sobretudo pelo recebimento em 2017 dos valores provenientes do Turismo de Portugal destinados a financiar o RED Bull Air Race, no valor de 1.500.000 euros, o que não se verificou no ano em análise.

No que respeita ao total de despesas da Entidade Regional observa-se, igualmente, uma diminuição de 22,72% em relação ao ano anterior, sendo em termos absolutos o valor

de 1.093.206,86€ nas despesas correntes, e um decréscimo de 198.346,39€ nas despesas de investimento.

#### ○ EVOLUÇÃO DA RECEITA 2018/2017

Como já referido anteriormente, a receita auferida em 2018 ascendeu a 6.957.405,06€, apresentando um decréscimo de 2.034.718,78€, isto é, 29.25% em relação ao período homólogo anterior.



O quadro abaixo permite observar as variações das receitas arrecadadas por fontes de financiamento, verificando-se uma diminuição em todas elas, com exceção da fonte de financiamento 319-Receitas Gerais entre Organismos, sendo aqui arrecadadas as verbas do orçamento de Estado, provenientes do Turismo de Portugal.

Designação	Receita 2018		Receita 2017 Valor	Variação	%
	Valor	%			
FF 319-Receitas Gerais entre Organismos	3.120.959,64	44,86	2.843.161,73	277.797,91	8,90
FF 361- RP afetas a projetos co-financiados	603.026,79	8,67	689.523,34	-86.496,55	-14,34
FF 369-RP afetas projetos co-financiados	0,00	0,00	1.500.000,00	-1.500.000,00	-100,00
FF 412-Fundos Europeus	1.944.367,10	27,95	2.375.137,11	-430.770,01	-22,15
FF 421-FEDER Transfronteiriço	0,00	0,00	0,00	0,00	0,00
FF 513-Com outras origens	520.233,31	7,48	694.601,66	-174.368,35	-33,52
FF 540-Transf. RP entre Organismos	768.818,22	11,05	889.700,00	-120.881,78	-15,72
<b>TOTAL GERAL SEM SALDO GERÊNCIA</b>	<b>6.957.405,06</b>	<b>100,00</b>	<b>8.992.123,84</b>	<b>-2.034.718,78</b>	<b>-29,25</b>

#### ○ EVOLUÇÃO DA DESPESA 2018/2017

A despesa executada em 2018, no total de 5.685.808,06€, apresenta uma variação negativa em 1.291.553,25€, em relação ao período homólogo de 2017, como é apresentado no quadro que se segue.



Rubricas	2018	2017	Variação Variação 2017/2016	Var. %
Despesas com Pessoal	1.705.795,09 €	1.745.504,74 €	-39.709,65 €	-2,33
Aquisição de Bens e Serviços	3.585.622,23 €	3.233.125,81 €	352.496,42 €	9,83
Juros e Outros Encargos	259,86 €	117,48 €	142,38 €	54,79
Transferências Correntes	70.100,00 €	1.720.200,00 €	-1.650.100,00 €	-2353,92
Outras Despesas correntes	315.531,07 €	71.567,08 €	243.963,99 €	77,32
Despesas de Investimento	8.499,81 €	143.090,88 €	-134.591,07 €	-1583,46
Amortizações Empréstimos bancários	0,00 €	63.755,32 €	-63.755,32 €	-100,00
<b>Total</b>	<b>5.685.808,06 €</b>	<b>6.977.361,31 €</b>	<b>-1.291.553,25 €</b>	<b>-22,72 €</b>

Comparativamente ao ano de 2017, em 2018 verifica-se um decréscimo de despesa nas seguintes componentes económicas:

- o Despesas com pessoal no montante de -39.709,65€;
- o Transferências correntes o decréscimo é superior a 100%, uma vez que no período homologado verificou-se o pagamento do RED Bull Air Race, o que origina esta variação tão expressiva;
- o Despesas de Investimento é no valor de 134.591,07€, isto é, mais de 100% de diminuição;
- o Amortizações de Empréstimos Bancários, a diminuição é de 100%, uma vez que esta Entidade Regional amortizou todos os empréstimos no ano de 2017.

Em compensação, verifica-se um acréscimo de despesa nas seguintes componentes económicas:

Aumento de despesa na aquisição de bens e serviços no valor de 352.496,42€ em relação ao ano de 2017, o que representa mais cerca de 9%;

Nos Juros e outros encargos, as despesas aumentaram em 142,38€;

As Outras Despesas Correntes, aumentaram 243.963,99€, o que representa mais de 77% em relação ao período homologado, dizendo respeito essencialmente ao pagamento do IVA Intracomunitário.

## ■ DESEMPENHO ORÇAMENTAL

A demonstração de desempenho orçamental decorrente da Norma Técnica n.º 1/2017, apresenta um valor total de receita cobrada de 6.957.405,06€, sendo o valor de 78.306,62€ de períodos anteriores e 6.879.098,44€ do período corrente.

Do valor de 332.489,73€, por cobrar de períodos anteriores, apenas se recuperou dívida no valor de 78.306,62€.

Acresce referir que transitou por liquidar para períodos seguintes o valor de 311.932,76€.

No que respeita à despesa, a dotação disponível na despesa corrente é de 12.329.709€ e na despesa de capital é de 273.839€.

Por sua vez, as despesas pagas em 2018, foram de 5.685.808,06€, das quais 1.297.321,27€ respeitantes a períodos anteriores, e 4.388.486,79€ do período corrente.

Os compromissos assumidos para períodos futuros apresentam o valor de 166.452,90€, e as obrigações para períodos futuros o valor de 154.837,23€.

Resultante do anteriormente exposto, informa-se que, no final do ano de 2018:

- Saldo da gerência anterior o valor total de 5.899.255,14€, sendo em operações orçamentais 5.855.507,88 e em operações de tesouraria o valor de 43.747,26€;
- Para a gerência seguinte, o valor do saldo a transitar é de 7.126.033,11€, sendo em operações orçamentais o valor de 7.127.104,88€ e em operações de tesouraria o valor negativo de -1.071,77€;
- O saldo global apresenta o valor de 1.271.597€;
- O saldo corrente e o saldo de capital apresentam ambos o valor de 8.499,81€;
- O saldo primário é no valor de 1.271.856,86€.

O saldo para a gerência seguinte nas operações orçamentais apresenta um aumento de 18% face ao saldo apurado em 2017, correspondente a um acréscimo de 1.271.597 euros, conforme quadro infra.

MAPA DA SITUAÇÃO COMPARADA								
FF	Descrição	RECEITA			DESPESA		Saldo Gerência	Saldo Gerência
		COBRADA	COMPROMETIDA	PAGA	2018	2017		
313	SGA - Saldo da Gerência	1 653 461,61 €	- €	- €	1 653 461,61 €	1 653 461,61 €		
319	Transferências de RG entre organismos	3 120 959,64 €	2 233 047,58 €	2 159 950,74 €	961 008,90 €	- €		
361	RP afetas a projetos cofinanciados-Fede	603 026,79 €	556 637,71 €	517 626,40 €	85 400,39 €	- €		
368	SGA - Saldo da Gerência	451 942,12 €	- €	- €	451 942,12 €	451 942,12 €		
412	PO Fatores de Competitividade	1 944 367,10 €	2 127 283,92 €	1 923 667,77 €	20 699,33 €	- €		
421	Feder - Cooperação Transfronteiriça	- €	4 215,83 €	- €	- €	- €		
488	Saldos de Fundos Europeus	1 922 443,66 €	585 781,94 €	585 781,94 €	1 336 661,72 €	1 922 443,66 €		
513	Com outras Origens	520 233,31 €	241 486,66 €	240 136,66 €	280 096,65 €	- €		
522	SGA - Saldo da Gerência	1 827 660,49 €	- €	- €	1 827 660,49 €	1 827 660,49 €		
540	REGFIN	768 818,22 €	258 644,55 €	258 644,55 €	510 173,67 €	- €		
<b>TOTAL</b>		<b>12 812 912,94 €</b>	<b>6 007 098,19 €</b>	<b>5 685 808,06 €</b>	<b>7 127 104,88 €</b>	<b>5 855 507,88 €</b>		



É de salientar que houve cumprimento da regra do equilíbrio orçamental prevista nos artigos 9º e 25º da LEO, uma vez que a alteração não teve impacto no saldo global.

## PLANO PLURIANUAL DE INVESTIMENTO

Para o ano de 2018, perspetivou-se o Investimento a realizar no próprio ano, uma vez que se tratava de um ano eleitoral na TPNP, e não se pretendia propor investimento para anos seguintes.

O Plano Plurianual de Investimento, apresentava investimentos no valor total de 359.544€, dos quais 120.000€ se referem a despesas cofinanciadas.

O Plano Plurianual de Investimentos está subdividido por Projetos, e o que não está associado a um projeto está afeto ao respetivo Departamento, conforme se verifica no quadro abaixo.

PPI - Plano Plurianual de Investimentos										
Número do Projeto	Designação do projeto	FF			Montante Previsto		Dotação Corrigida	Execução 2018	Total Executado	Nível de Execução Financeiro
		RG	RP	FEDER	Inicial	Alterações				
2018.07.40.001	PPI - ITP - Programa Valorizar - Linha Apoio WIFI	87,14	12,86		45 000,00	-45 000,00	0,00	0,00	0,00	0
2018.07.20.001	PPI - INVESTIMENTOS DIVERSOS DO			100	28 167,00	0	28 167,00	419,97	419,97	1,49
2018.07.10.001	PPI - INV. DIVERSOS DAG	7,11	92,89		206 172,00	-40 910,00	165 262,00	7 875,26	7 875,26	4,75
2018.07.30.001	PPI - FEDER - Eficiência Energética		14,06	85,94	80 000,00	0	80 000,00	0,00	0,00	0
2018.07.40.002	SALDO DE GERÊNCIA ITP	100			205	205	410	204,58	204,58	49,9
					<b>359 544,00</b>	<b>-85 705,00</b>	<b>273 839,00</b>	<b>8 499,81</b>	<b>8 499,81</b>	<b>0,03</b>

Durante o ano de 2018, a dotação foi corrigida, ficando disponível 273.839 euros.

A demonstração do controlo da execução anual do plano plurianual de investimentos, apresenta um total executado de 8.499,81 euros.

Não foi possível cumprir com as candidaturas previstas ao Programa Valorizar para a linha de apoio ao wifi, nem com a candidatura à Eficiência Energética, pelo que a execução nestes projetos foi nula.

No Departamento da Administração Geral no a execução no projeto nº 2018.07.10.00, estava previsto o valor de 206.172€, com a alteração de 40.205€, a dotação disponível resulta em 165.967€ e o valor pago é de 7.875,26€, isto é, tem uma execução de cerca de 5%;

No Departamento Operacional, no projeto nº 2018.07.40.00, o montante disponível é de 28.167€ e o valor pago é apenas de 419,97€, resultando assim numa execução de cerca de 1%;

No âmbito do projeto nº 2018.07.40.00-GOP-SG ITP, que foi inserido já em 2018, estava previsto o valor de 410€, foram pagos 204,58€, apresentando uma execução de cerca de 50%.

Esta taxa de execução resulta dos constrangimentos enunciados no início, que impediram uma gestão eficaz do plano estabelecido.

#### ■ INDICADORES ORÇAMENTAIS

Indicadores Orçamentais				
Indicador	Fórmula de cálculo	Ano 2017	Ano 2018	Varição em relação ao ano (n-1)
Grau de Execução Orçamental da receita (%)	Receita cobrada líquida/Previsões corrigidas	53,54%	48,61%	-4,93%
Grau de Execução Orçamental da despesa (%)	Despesa paga líquida/Dotações corrigidas	49,67%	45,11%	-4,55%
Indicador de estrutura da receita efetiva	Receita cobrada efetiva/ Total receita cobrada efetiva	1	1	0,00%
Indicador de estrutura da despesa efetiva	Despesa paga efetiva/ Total despesa paga efetiva	99,09%	1	0,91%
Saldo Corrente	Receita corrente - Despesa corrente	2.221.608,73	1.280.096,81	73,55
Saldo de Capital	Receita de capital - Despesa de capital	-206.846,20	-8.499,81	2.333,54
Saldo Primário	Receita efetiva - Despesa efetiva + Juros e outros encargos	2.078.635,33	1.271.856,86	63,43
Saldo Global	Receita efetiva - Despesa efetiva	2.078.517,85	1.271.597,00	63,46
Grau de Realização das Liquidações	Recebimentos/Liquidações	97,32%	97,37%	0,05%
Grau de Execução das Obrigações	Pagamentos/Obrigações	78,30%	97,35%	19,05%



## ■ ANÁLISE FLUXOS DE CAIXA

O mapa resumo dos fluxos de caixa espelha os recebimentos e pagamentos no exercício que estão associados à execução do orçamento e às demais operações não orçamentais, sendo demonstrados neste documento, os respectivos saldos, da gerência anterior e para a gerência seguinte.

As operações de tesouraria são operações de entrada e saída de fundos sem implicações orçamentais que os serviços da Entidade realizam para terceiros, sendo apenas objeto de movimentação contábilística no sistema da contabilidade patrimonial.

Para evidência dos fluxos executados, apresentam-se de seguida os seguintes mapas:

Mapa resumo dos fluxos de caixa do período findo em 31 de dezembro de 2018

RESUMO DOS FLUXOS DE CAIXA				
Recebimentos			Pagamentos	
Saldo da gerência Anterior	5.899.255,14 €		Despesas Orçamentais	5.685.808,06 €
Execução Orçamental	5.855.507,88 €		Correntes	5.677.308,25 €
Operações de Tesouraria	43.747,26 €		Capital	8.499,81 €
Receitas Orçamentais	6.957.405,06 €		Operações de Tesouraria	46.795,84 €
Correntes	6.957.405,06 €		Saldo para a Gerência Seguinte	7.126.033,11 €
Capital	0,00 €		Execução Orçamental	7.127.104,88 €
Outras			Operações de Tesouraria	-1.071,77 €
Operações de Tesouraria	1.976,81 €			
<b>Total</b>	<b>18.755.915,34 €</b>		<b>Total</b>	<b>18.755.915,34 €</b>

A nível das receitas orçamentais verifica-se uma entrada de fundos no valor de 6.957.405,06€ e em operações de tesouraria a entrada foi de 1.976,81€.

A nível da despesa orçamental verifica-se uma da saída de fundos no valor de 5.685.808,06€, sendo 5.677.308,25€ em despesa corrente e 8.499,81€ em despesas de capital.

As operações de tesouraria apresentam um saldo negativo, entre a entrada e a saída de fundos, devido ao pagamento de uma caução à Embaixada de Portugal em Madrid, pela ocupação da via, aquando do Road Show do TOPAS, a qual aguardamos a sua reposição.

## ■ CONTRATO-PROGRAMA COM O TURISMO DE PORTUGAL

Para o ano de 2018, a TPNP celebrou o contrato programa anual com o Turismo de Portugal (ITP), pelo qual recebeu 3.120.959,64 euros destinados à atividade da ERT.

Adicionalmente, o contrato programa previa o financiamento de um projeto a submeter àquela Entidade, no valor total de 719.950 euros, cujos recebimentos eram efetuados da seguinte forma:

- Através de receitas próprias do Turismo de Portugal, no montante de 205.700 euros,
- Através do saldo de gerência transitado do ITP, no montante de 514.250 euros.

Devido às autorizações prévias governamentais, este último valor foi recebido apenas em 28 de dezembro de 2018, o que impossibilitou a execução integral do projeto submetido para estes efeitos.

Para cumprimento do disposto no contrato programa, a TPNP tinha que cumprir com as metas constantes do anexo ao contrato programa, bem como com as seguintes prioridades:

✓ Custos de estrutura

“Cumprir o previsto no nº 2 do artigo 29º da Lei nº 33/2013, de 16 de maio (encargos com pessoal), e promover a redução dos custos de funcionamento.”

A TPNP cumpriu com o disposto na Lei no que respeita aos encargos com o pessoal, conforme é apresentado no quadro com as metas propostas para o ano de 2018, e reduziu os custos de funcionamento considerados pela Fonte de Financiamento 319 – Transferências entre Organismos, pela qual afeta a verba do contrato programa, como o demonstra o quadro que se segue.

	<b>Aquisição bens e Serv.</b>	<b>Publicidade</b>	<b>Custos Estrutura</b>
<b>2018</b>	<b>483.860,87</b>	<b>42.217,61</b>	<b>441.643,26</b>
<b>2017</b>	<b>631.053,33</b>	<b>84.199,35</b>	<b>546.853,98</b>
	<b>Variação</b>		<b>-105.210,72</b>

✓ Atividades e projetos

“Colaborar e interagir com o Turismo de Portugal, nomeadamente por meio de reuniões a solicitar ao Instituto, a fim de garantir a coerência da atividade atual e futura da ERT com as orientações e a estratégia para o turismo nacional;

Potenciar os valores e os recursos turísticos no contexto de melhoramento ou de criação de produtos turísticos de âmbito regional ou sub-regional;

Financiar o Plano Regional de Promoção Turística da ARPT da região, signatária do Protocolo para a Promoção e Comercialização Turística Externa.”

A TPNP cumpriu com o acima disposto em relação à colaboração com o ITP.

Também financiou o Plano Regional de Promoção Turística da ARPT, cujo pagamento foi efetuado pelo Turismo de Portugal, no montante de 253.193 euros.



✓ Situação económico-financeira

"Manter situação económico-financeira positiva e sustentável."

A TPNP apresenta um resultado positivo no ano de 2018.

✓ Objetivos e Metas definidos pelo ITP

Objetivo	Meta	Penalização por incumprimento (a operar na verba a atribuir para 2019)	TPNP 2018	Resultado
Revelar valor patrimonial positivo	Apresentar situação líquida positiva em 31/12/2018.	Penalização de não pagamento de até 5% da dotação a atribuir à ERT	Ativo (11.914.018€) > Passivo (784.651€)	Cumriu-se a meta
Racionalizar os custos com o pessoal	Cumprir o limite máximo dos encargos com o pessoal previsto no n.º 2 do artigo 29º da Lei n.º 33/2013 de 16 de maio.	N.º 3 do artigo 29º da Lei n.º 33/2013 de 16 de maio. (2.160.093,91€)	Gastos com o Pessoal = 1.695.055,66€	Cumriu-se a meta
Assegurar consonância com os referenciais estratégicos definidos para o turismo nacional.	Todos os projetos e ações devem ter enquadramento na Estratégia para o Turismo 2027, no plano nacional de marketing para Espanha (sempre que aplicável) e nas orientações e diretrizes da política de turismo definida pelo Governo.	Penalização de não pagamento de montante até ao valor dos projetos e ações sem enquadramento.	Verificado pelo ITP	Cumriu-se a meta
Concorrer para a prossecução dos objetivos, metas e desafios da ET 27 através do projeto a que se refere o n.º 5 da Cláusula	Execução da totalidade do projeto até 31 de dezembro de 2018, quer na vertente física quer na financeira.	Penalização de não pagamento de montante equivalente aos valores não executados no âmbito do projeto	Verificado pelo ITP	Cumriu-se a meta
Apresentar candidaturas ao Portugal 2020.	Dar conhecimento ao Turismo de Portugal, no 1º e 2º semestres, das candidaturas da entidade aos programas operacionais do Portugal 2020	Penalização de não pagamento de montante até 5% da dotação a atribuir à ERT, no caso de esta não haver dado conhecimento ao Turismo de Portugal das candidaturas.	Verificado pelo ITP	Cumriu-se a meta
Colaborar na execução e monitorização da implementação da ET27.	Manter acervo atualizado dos projetos em execução que concorram para a ET 27, quer da própria ERT, quer de outros de que a ERT tenha conhecimento, a enviar ao Turismo de Portugal no 1º e 2º semestres.	Penalização de não pagamento de até 5% da dotação a atribuir à ERT, no caso de esta não haver enviado ao Turismo de Portugal os relatos	Informação enviada ao ITP	Cumriu-se a meta

Para além dos valores do contrato programa, a TPNP recebeu outras verbas do ITP, pelo que o quadro que se segue apresenta o resumo das verbas recebidas desta entidade no ano de 2018:

<b>Turismo de Portugal-Recebimentos 2018</b>	
Contrato programa – OE	3 120 959,64 €
Contrato programa – Saldo de Gerência	694 289,82 €
Exploração do Jogo do Bingo	456 160,05 €
LAVTI 2017 (30%)	74 528,40 €
<b>Total recebido em 2018</b>	<b>4 345 937,91 €</b>

#### ■ PROPOSTA DE APLICAÇÃO DOS RESULTADOS LÍQUIDOS DO EXERCÍCIO

Compete à Assembleia Geral deliberar sobre a aprovação das contas, mediante proposta da Comissão Executiva.

Propõe-se a aplicação do Resultado Líquido do Período de 2018, no montante de 2.020.489,91 euros, da seguinte forma:

<b>Aplicação do Resultado Líquido do Período</b>	<b>2 020 489,91 €</b>
Reservas	101 024,50 €
Resultados Transitados	1 919 465,41 €

Propõe-se o reforço da conta 552 – Outras Reservas, no valor mínimo de 5% do Resultado Líquido do Período, com a aplicação nesta conta de 101.024,50 euros.

Propõe-se que o remanescente do Resultado Líquido apurado, no montante de 1.919.465,41 euros, seja transferido para a conta 56 – Resultados Transitados.

#### ■ PROPOSTA À ASSEMBLEIA GERAL

Dos órgãos eleitos a 18 de janeiro de 2019, e empossados a 5 de fevereiro, fazem parte associados/membros eleitos, na Comissão Executiva e Conselho de Marketing, que transitaram do mandato anterior.

Competindo a estes órgãos Sociais deliberar sobre a atividade desenvolvida sobre as contas, e a atividade desenvolvida em 2018, e como se depreende do parágrafo anterior, a nossa responsabilidade só teve início a 5 de fevereiro último.

A responsabilidade substantiva da gestão compete naturalmente aos responsáveis que desempenharam as suas funções nos respetivos órgãos.

A responsabilidade dos atuais órgãos relativamente à atividade e contas de 2018 cinge-se à formalidade de cumprir o estipulado nos normativos legais aplicáveis à Entidade.



Com base na informação obtida, e na auditoria às contas realizada pelo Fiscal Único da TPNP, Dr. Vitor Almeida, esta Comissão Executiva tem condições para apreciar as contas e propor a sua aprovação à Assembleia Geral.

Do Resultado Líquido do Período, no valor de 2.020.489,91 euros, propõe-se a aplicação nos termos referidos no ponto anterior.

10 de maio de 2019

A Comissão Executiva

Presidente - Dr. Luis Pedro Martins

Vice-Presidente - Dr. Inacio Ribeiro

Vogal - Dr. Vitor Paulo Pereira

Vogal - Dr. Manuel Tibo

Vogal - Dr. Joaquim Ribeiro

L. P. Martins

Inacio Ribeiro

Manuel João Santos Tibo

■ DEMONSTRAÇÕES FINANCEIRAS  
 ○ BALANÇO

Moeda: Euros | NIF: 508 905 435

Rubricas	Notas	SNC - AP	POCAL
		31.12.2018	31.12.2017
<b>ATIVO</b>			
Ativo não corrente			
Ativos fixos tangíveis	5	3 029 489,94	3 313 832,58
Ativos intangíveis	3	48 033,34	0,00
Participações financeiras	18.1   20.1	100 000,00	100 000,00
Subtotal		3 177 523,28	3 413 832,58
Ativo corrente			
Inventários	10	3 493,64	1 131,88
Clientes, contribuintes e utentes	9.1   23	63 945,74	67 842,60
Outras contas a receber	9.1   23	1 522 858,18	1 988 867,27
Diferimentos	26	35 134,05	53 822,37
Caixa e depósitos	1.1	7 111 063,11	5 884 285,14
Subtotal		8 736 494,72	8 010 919,26
<b>Total do Ativo</b>		<b>11 914 018,00</b>	<b>11 424 751,84</b>
<b>PATRIMÓNIO LÍQUIDO</b>			
Património / Capital		2 284 950,37	1 845 391,84
Reservas		1 137 217,31	1 081 421,94
Resultados transitados		4 276 866,01	3 656 312,49
Outras variações no Património Líquido		1 409 843,06	1 549 234,23
Resultado líquido do período		2 020 489,91	1 115 907,42
<b>Total do Património Líquido</b>	27	<b>11 129 366,66</b>	<b>9 248 267,92</b>
<b>PASSIVO</b>			
Passivo não corrente			
Provisões	15.1	280 950,00	264 450,00
Subtotal		280 950,00	264 450,00
Passivo corrente			
Fornecedores	24	127 217,73	1 276 910,63
Estado e outros entes públicos	25	57 636,64	354 943,63
Outras contas a pagar	14.1   24	244 596,97	263 679,66
Diferimentos	26	74 250,00	16 500,00
Subtotal		503 701,34	1 912 033,92
<b>Total do Passivo</b>		<b>784 651,34</b>	<b>2 176 483,92</b>
<b>Total do Património Líquido e Passivo</b>		<b>11 914 018,00</b>	<b>11 424 751,84</b>

A Comissão Executiva

*L. S. C. C.*

O Contabilista Público

*Roguel Almeida*

*António Ribeiro*  
*11/11/2018*  
*[Signature]*



*[Handwritten signatures and initials in blue ink]*

o DEMONSTRAÇÃO DOS RESULTADOS POR NATUREZAS NO ANO DE 2018

Moeda: Euros | NIF:  
508 905 435

Conta		Rendimentos e Gastos	Notas	SNC-AP	POCAL
Pos	Neg			2018	2017
71		Vendas	13.1	16,65	558,79
72		Prestações de serviços e concessões	13.1	196 749,52	189 980,62
75		Transferências e subsídios correntes obtidos	14.1	6 432 956,16	9 449 759,66
	61	Custo das mercadorias vendidas e das matérias consumidas	10	0,00	-489,40
	62	Fornecimentos e serviços externos	29	-2 426 266,38	-4 647 306,41
	63	Gastos com pessoal		-1 695 055,66	-1 759 682,66
	60(-603)	Transferências e subsídios concedidos	28	-70 000,00	-1 673 658,50
7621	651	Imparidade de dívidas a receber (perdas/reversões)	9.1	-23 294,11	29 863,00
763	67	Provisões (aumentos/reduções)	15.1	-16 500,00	
7623;7627	653;657	Imparidade de investimentos não depreciáveis / amortizáveis (perdas/reversões)	18.1	-14 970,00	
78		Outros rendimentos e ganhos	14.1	29 133,93	59 924,37
	68	Outros gastos e perdas	30	-147 352,69	-52 183,45
Resultado antes de depreciações e gastos de financiamento				2 265 417,42	1 596 766,02
761	64	Gastos / reversões de depreciação e amortização	3   5	-244 809,11	-480 629,47
Resultado operacional (antes de gastos de financiamento)				2 020 608,31	1 116 136,55
79		Juros e rendimentos similares obtidos		0,00	0,00
	69	Juros e gastos similares suportados		-118,40	-229,13
Resultado antes de impostos				2 020 489,91	1 115 907,42
	812	Imposto sobre o rendimento		0,00	0,00
<b>Resultado líquido do período</b>				<b>27</b>	<b>2 020 489,91</b>

Resultado líquido do período atribuível: (*)				
Detentores do capital da casa mãe				
Interesses que não controlam				

A Comissão Executiva

*[Handwritten signature in blue ink]*

O Contabilista Público

*[Handwritten signature in blue ink]*

*[Handwritten notes and signatures in blue ink]*

*Handwritten signature*

o DEMONSTRAÇÃO DAS ALTERAÇÕES NO PATRIMÓNIO LÍQUIDO – ANO 2018

Moeda: Euros | NIF: 508 905 435

*Handwritten signature*

Descrição	Notas	Património Líquido atribuído aos detentores de Património Líquido da entidade-mãe							Interesses que não controlam	Total do património líquido
		Capital/Património Realizado	Reservas legais	Outras reservas	Resultados transitados	Outras variações no património líquido	Resultado líquido do período	TOTAL		
Posição no início do período	1	1 845 391,84	244 516,07	836 905,87	3 656 312,49	1 549 234,23	1 115 907,42	9 248 267,92		9 248 267,92
Alterações no período										-139 391,17
Primeira adoção de novo referencial contabilístico									0,00	0,00
Alterações de políticas contabilísticas									0,00	0,00
Diferenças de conversão de demonstrações financeiras									0,00	0,00
Realização do excedente de revalorização									0,00	0,00
Excedentes de revalorização e respetivas variações									0,00	0,00
Outras alterações reconhecidas no Património Líquido	14.1	439 558,53	55 795,37	0,00	620 553,52	-139 391,17	-1 115 907,42	-139 391,17		-139 391,17
	2	439 558,53	55 795,37	0,00	620 553,52	-139 391,17	-1 115 907,42	-139 391,17	0,00	-139 391,17
<b>Resultado líquido do período</b>	3						2 020 489,91	2 020 489,91		2 020 489,91
<b>Resultado Integral</b>	4=2+3	439 558,53	55 795,37	0,00	620 553,52	-139 391,17	904 582,49	1 881 098,74	0,00	1 881 098,74
Operações com detentores de capital no período										
Realizações de capital/património										
Entradas para a cobertura de perdas										
Outras operações	5	0,00	0,00	0,00	0,00	0,00	0,00	0,00	0,00	0,00
<b>Posição no fim do período N-1</b>	6=1+2+3+5	2 284 950,37	300 311,44	836 905,87	4 276 866,01	1 409 843,06	2 020 489,91	11 129 366,66	0,00	11 129 366,66

A Comissão Executiva

*Handwritten signature*

O Contabilista Público

*Handwritten signature*

*Handwritten signature*  
 1) ANUAL 2018  
 11/11/2018



*Handwritten signature and initials in blue ink.*

## o DEMONSTRAÇÃO DOS FLUXOS DE CAIXA EM 31.12.2018

Moeda: Euros | NIF: 508 905 435

RUBRICAS	NOTAS	SNC-AP 2018	SNC-AP 2017
<b>Fluxos de caixa de atividades operacionais</b>			
Recebimentos de clientes		315 482,31	200 173,30
Paqamentos a fornecedores		-3 585 622,23	-3 233 125,81
Paqamentos ao pessoal		-1 705 795,09	-1 745 504,74
Caixa gerada pelas operações		-4 975 935,01	-4 778 457,25
Outros recebimentos/pagamentos		6 211 472,65	7 032 490,02
Fluxos de caixa das atividades operacionais (a)		1 235 537,64	2 254 032,77
<b>Fluxos de caixa das atividades de investimento</b>			
Pagamentos respeitantes a:			
Ativos fixos tangíveis		-7 641,27	-57 392,87
Ativos intangíveis		-858,54	-85 698,01
Recebimentos provenientes de:			
Fluxos de caixa das atividades de investimento (b)		-8 499,81	-143 090,88
<b>Fluxos de caixa das atividades de financiamento</b>			
Recebimentos provenientes de			
Pagamentos respeitantes a:			
Financiamentos obtidos		0,00	-63 755,32
Juros e gastos similares		-259,86	-117,48
Fluxos de caixa de atividades de financiamento (c)		-259,86	-63 872,80
Variação de caixa e seus equivalentes (a + b + c)		1 226 777,97	2 047 069,09
Efeitos das diferenças de câmbio		0,00	0,00
Caixa e seus equivalentes no início do período		5 884 285,14	3 837 216,05
Caixa e seus equivalentes no fim do período	1.1	7 111 063,11	5 884 285,14

RUBRICAS	NOTAS	2018	2017
<b>Conciliação entre caixa e seus equivalentes e saldo de gerência</b>			
Caixa e seus equivalentes no início do período	1.1	5 884 285,14	3 867 156,05
- Equivalentes a caixa no início do período		5 884 285,14	3 867 156,05
- Variações cambiais de caixa no início do período			
Saldo da gerência anterior		5 884 285,14	3 867 156,05
De execução orçamental		5 855 507,88	3 855 715,35
De operações de tesouraria		43 747,26	11 440,70
Caixa e seus equivalentes no fim do período	1.1	7 111 063,11	5 899 255,14
- Equivalentes a caixa no fim do período		7 111 063,11	5 899 255,14
- Variações cambiais de caixa no fim do período			
Saldo para a gerência seguinte		7 126 033,11	5 899 255,14
De execução orçamental	1.1	7 127 104,90	5 855 507,88
De operações de tesouraria		-1 071,77	43 747,26

A Comissão Executiva

*Handwritten signature in blue ink.*

*Handwritten signature in blue ink.*

*Handwritten signature in blue ink.*

O Contabilista Público

*Handwritten signature in blue ink.*

o ANEXO ÀS DEMONSTRAÇÕES FINANCEIRAS

1. Identificação da entidade, período de relato e referencial contabilístico

A TURISMO DO PORTO E NORTE DE PORTUGAL, E.R. tem a sua sede no Castelo de Santiago da Barra, 4900-360 Viana do Castelo.

O código da classificação orgânica é 141030700 e está sob a tutela do Ministério da Economia. O regime jurídico e financeiro da entidade regional de turismo é a de pessoa coletiva pública, de natureza associativa, com autonomia administrativa e financeira e património próprio, atribuído pelo artigo 4º da Lei nº 33/2016, de 16 de maio, que entrou em vigor em 17 de maio de 2013.

Em 2018 houve eleições para os seguintes Órgãos Sociais: Assembleia Geral, Comissão Executiva e Conselho de Marketing, cuja tomada de posse decorreu no dia 5 de julho de 2018.

Como se mantiveram todos os membros do órgão executivo (Comissão Executiva), em relação ao mandato anterior, não houve necessidade de apresentar contas referentes ao fim do mandato anterior.

A informação constante das demonstrações financeiras refere-se ao período compreendido entre 1 de janeiro e 31 de dezembro de 2018.

As demonstrações financeiras foram preparadas com base nos registos contabilísticos mantidos em conformidade com o Sistema de Normalização Contabilística para as Administrações Públicas (SNC-AP), aprovado pelo Decreto-Lei n.º 192/2015, de 11 de setembro, e foram aplicados os requisitos das Normas de Contabilidade Pública (NCP) relevantes para a entidade.

1.1. Desagregação de caixa e depósitos

Conta	Euros
Caixa	3 549,59
Depósitos à ordem	7 102 525,54
Depósitos à ordem no Tesouro	7 092 156,46
Depósitos bancários à ordem	10 369,08
Depósitos a prazo	0,00
Depósitos consignados	0,00
Depósitos de garantias e cauções	4 987,98
<b>Total de caixa e depósitos</b>	<b>7 111 063,11</b>

O saldo de caixa e bancos em 31.12.2018 é de 7.111.063,11 euros.



Por sua vez, o saldo para a gerência seguinte é de 7.126.033,11 euros, devido à reconversão para participações financeiras das ações depositadas, no valor de 14.970 euros, que estava registado até 31.12.2017 como títulos, e que deixou de ser considerado nas Disponibilidades.

## 2. Principais políticas contabilísticas, alterações nas estimativas contabilísticas e erros

As principais políticas de contabilidade aplicadas na elaboração das demonstrações financeiras são as que abaixo se descrevem. Estas políticas foram consistentemente aplicadas ao exercício de 2018.

As bases de mensuração utilizadas na preparação das demonstrações financeiras são as seguintes, para cada rubrica significativa de ativos e passivos:

### 1) Base de Mensuração Inicial:

Os Inventários foram mensurados pelo valor de custo, conforme previsto na NCP 10.

Os Ativos Fixos Tangíveis foram mensurados atendendo ao disposto na NCP 5, na sua maioria pelo custo, com exceção dos Imóveis que foram mensurados pelo valor patrimonial tributário (VPT), uma vez que foram adquiridos através de uma transação sem contraprestação.

A TPNP recebeu outros bens classificados nos Ativos fixos tangíveis, no âmbito do processo de fusão com outras entidades, encontrando-se registados a um custo nulo. Por impossibilidade de proceder à avaliação necessária, não foi possível reavaliar no final do exercício pelo valor de mercado.

Os Ativos Intangíveis foram mensurados pelo custo, mediante o disposto na NCP 3.

Os Instrumentos Financeiros existentes na entidade foram mensurados ao custo, mediante o disposto na NCP 18.

### 2) Base de Mensuração Subsequente

Relativamente aos principais pressupostos futuros que envolvem risco significativo de provocar ajustamento material nas quantias escrituradas de ativos e passivos durante o próximo ano são os que seguem:

- Ativos fixos tangíveis com valor nulo, que possam ser reavaliados;
- Imóveis, por alteração do Valor Patrimonial Tributário;
- Ações consideradas nos Instrumentos Financeiros, devido à relevação de possíveis imparidades.

As estimativas com impacto nas demonstrações financeiras da TPNP são continuamente avaliadas, representando à data de cada relato a melhor estimativa tendo em conta o

desempenho histórico, a experiência acumulada e as expectativas sobre eventos futuros que, nas circunstâncias em causa, se acreditam serem razoáveis.

Em 2018 procedeu-se à reclassificação de alguns bens, inclusive procedeu-se à transferência de bens que estavam classificados como Ativos Fixos Tangíveis em Ativos Intangíveis.

As demonstrações financeiras de 2018 não apresentam comparativo com o ano de 2017, em SNC-AP, por opção de não reexpressar as contas deste período prevista na IPSAS 33 – First-Time Adoption of Accrual Basis IPSAS que a CNC entendeu incorporar na transição para o SNC-AP, sendo a justificação baseada numa análise de custo benefício, em que o custo de preparar essa informação seria superior ao benefício de se ter a informação comparável.

Desta forma, o ano de 2017 apresenta os dados apenas convertidos de POCAL para SNC-AP.

### 3. Ativos intangíveis

O movimento ocorrido na quantia escriturada dos ativos intangíveis, bem como nas respetivas amortizações e perdas por imparidade acumuladas, foi o seguinte:

#### 3.1. Ativos intangíveis - variação das amortizações e perdas por imparidades acumuladas

RUBRICAS	Início do período (01.01.2018)				Final do período (31.12.2018)			
	Quantia bruta	Amortizações	Perdas por	Quantia escriturada	Quantia bruta	Amortizações	Perdas por	Quantia escriturada
		Acumuladas	imparidade acumuladas			Acumuladas	imparidade acumuladas	
<b>ATIVOS INTANGÍVEIS</b>								
Ativos intangíveis de domínio público, património histórico, artístico e cultural	0	0	0	0	0	0	0	0
Goodwill	0	0	0	0	0	0	0	0
Projetos de desenvolvimento	0	0	0	0	0	0	0	0
Programas de computador e sistemas de informação	0	0	0	0	1 255 956,12	1 207 922,78	0	48 033,34
Propriedade industrial e intelectual	0	0	0	0	0	0	0	0
Outros ativos intangíveis	0	0	0	0	23 985,00	23 985,00	0	0
Ativos intangíveis em curso	0	0	0	0	0	0	0	0
<b>Total</b>	<b>0</b>	<b>0</b>	<b>0</b>	<b>0</b>	<b>1 279 941,12</b>	<b>1 231 907,78</b>	<b>0</b>	<b>48 033,34</b>

#### 3.2. Ativos intangíveis - quantia escriturada e variações do período

Como referido no ponto anterior, após análise das classificações existentes, e após reconversão, houve necessidade de proceder a transferências entre contas, para reclassificação dos bens do Ativo Intangível, que se encontravam classificados nos Ativos Fixos Tangíveis, como se pode verificar pelo quadro que se segue.



RUBRICAS	Quantia escriturada inicial	Variações			Quantia escriturada final
		Adições	Transferências internas à entidade	Amortizações do período	
<b>ATIVOS INTANGÍVEIS</b>					
Ativos intangíveis de domínio público, património histórico, artístico e cultural	0,00		0,00	0,00	0,00
Goodwill	0,00		0,00	0,00	0,00
Projetos de desenvolvimento	0,00		0,00	0,00	0,00
Programas de computador e sistemas de informação	0,00	858,54	110 880,44	-63 705,64	48 033,34
Propriedade industrial e intelectual	0,00		0,00	0,00	0,00
Outros ativos intangíveis	0,00		5 996,25	-5 996,25	0,00
Ativos intangíveis em curso	0,00		0,00		0,00
<b>Total</b>	<b>0,00</b>	<b>858,54</b>	<b>116 876,69</b>	<b>-69 701,89</b>	<b>48 033,34</b>

## 3.2A. Ativos intangíveis – adições

RUBRICAS	Adições									Total
	Internas	Compra	Cessão	Transferência ou troca	Doação, herança, legado perdido a favor do Estado	Dação em pagamento	Locação financeira	Fusão, cisão, reestruturação	Outras	
<b>ATIVOS INTANGÍVEIS</b>										
Ativos intangíveis de domínio público, património histórico, artístico e cultural	0,00	0,00	0,00	0,00	0,00	0,00	0,00	0,00	0,00	0,00
Goodwill	0,00	0,00	0,00	0,00	0,00	0,00	0,00	0,00	0,00	0,00
Projetos de desenvolvimento	0,00	0,00	0,00	0,00	0,00	0,00	0,00	0,00	0,00	0,00
Programas de computador e sistemas de informação	0,00	858,54	0,00	0,00	0,00	0,00	0,00	0,00	0,00	858,54
Propriedade industrial e intelectual	0,00	0,00	0,00	0,00	0,00	0,00	0,00	0,00	0,00	0,00
Outros ativos intangíveis	0,00	0,00	0,00	0,00	0,00	0,00	0,00	0,00	0,00	0,00
Ativos intangíveis em curso	0,00	0,00	0,00	0,00	0,00	0,00	0,00	0,00	0,00	0,00
<b>Total</b>	<b>0,00</b>	<b>858,54</b>	<b>0,00</b>	<b>0,00</b>	<b>0,00</b>	<b>0,00</b>	<b>0,00</b>	<b>0,00</b>	<b>0,00</b>	<b>858,54</b>

## 3.2B. Ativos intangíveis – diminuições

Não foram registadas diminuições dos Ativos Intangíveis no ano de 2018.

## 3.3. Variação do excedente de revalorização

Não foi registada qualquer variação do excedente de valorização dos Ativos Intangíveis no ano de 2018.

## 4. Acordos de concessão de serviços: concedente

Nesta nota são apresentadas as divulgações exigidas pela NCP 4 às entidades relativamente a Acordos de concessão de serviços.

## 4.1. Acordos de concessão de serviços: concedente

Contrato	Concessionário Ativo de concessão	Período de concessão	Valor do contrato	Pagamentos ao concessionário		
				Anos anteriores	Ano corrente	Anos futuros
Contrato de concessão do Direito de exploração de algumas das instalações do Parque Termal de caldas de Moledo	Tridurius	de 18.09.1996 a 17.09.2026	149.639,38€ + 598,56€/ano	0	0	0

Este acordo de concessão foi pela Junta de Turismo das Caldas de Moledo (Concedente) com a empresa concessionária Tridurius – Empresa de Turismo, Lda.

No âmbito das alterações existentes na legislação, a TPNP herdou estes Ativos, cujo contrato em causa ainda se encontra dentro do prazo de estabelecido.

No entanto, como as termas de Caldas de Moledo não estão em funcionamento, no ano em análise, não reclassificamos os respetivos ativos para Ativos fixos em concessão.

## 5. Ativos fixos tangíveis

O movimento ocorrido na quantia escriturada dos ativos tangíveis, bem como nas respetivas depreciações e perdas por imparidade acumuladas, foi o seguinte:

### 5.1. Ativos fixos tangíveis - variação das depreciações e perdas por imparidade acumuladas

RUBRICAS	Início do período (01.01.2018)			Final do período (31.12.2018)		
	Depreciações		Quantia escriturada	Depreciações		Quantia escriturada
	Quantia bruta	Acumuladas		Quantia bruta	Acumuladas	
<b>Outros ativos fixos tangíveis</b>						
Terrenos e recursos naturais	151 361,13	0	151 361,13	151 361,13	0,00	151 361,13
Edifícios e outras construções	2 874 928,31	334 344,08	2 540 584,23	2 887 099,79	394 777,66	2 492 322,13
Equipamento básico	426 850,46	339 616,14	87 234,32	594 645,89	415 030,19	179 615,70
Equipamento de transporte	161 620,54	125 214,29	36 406,25	161 620,54	133 239,29	28 381,25
Equipamento administrativo	2 680 679,04	2 424 057,81	256 621,23	1 322 294,88	1 239 939,71	82 355,17
Equipamentos biológicos	0	0	0	0	0,00	0
Outros ativos fixos tangíveis	541 920,54	300 295,12	241 625,42	448 246,48	352 791,92	95 454,56
Ativos fixos tangíveis em curso	0		0	0		0,00
	<b>6 837 360,02</b>	<b>3 523 527,44</b>	<b>3 313 832,58</b>	<b>5 565 268,71</b>	<b>2 535 778,77</b>	<b>3 029 489,94</b>
<b>Total</b>	<b>6 837 360,02</b>	<b>3 523 527,44</b>	<b>3 313 832,58</b>	<b>5 565 268,71</b>	<b>2 535 778,77</b>	<b>3 029 489,94</b>



## 5.2. Ativos fixos tangíveis - quantia escriturada e variações do período

ATIVOS FIXOS TANGÍVEIS	Quantia escriturada inicial	Variações no período				Quantia escriturada final
		Adições	Reclassificação	Depreciações		
				do período	Diminuições	
<b>Outros ativos fixos tangíveis</b>						
Terrenos e recursos naturais	151 361,13	0,00	0,00	0,00	0,00	151 361,13
Edifícios e outras construções	2 540 584,23	0,00	7 512,89	-55 774,99	0,00	2 492 322,13
Equipamento básico	87 234,32	488,69	123 413,42	-31 520,73	0,00	179 615,70
Equipamento de transporte	36 406,25	0,00	0,00	-8 025,00	0,00	28 381,25
Equipamento administrativo	256 621,23	6 345,00	-123 200,39	-57 410,67	0,00	82 355,17
Equipamentos biológicos	0,00	0,00	0,00	0,00	0,00	0,00
Outros ativos fixos tangíveis	241 625,42	807,58	-124 602,61	-22 375,83	0,00	95 454,56
Ativos fixos tangíveis em curso	0,00	0,00	0,00	0,00	0,00	0,00
	3 313 832,58	7 641,27	-116 876,69	-175 107,22	0,00	3 029 489,94
<b>Total</b>	<b>3 313 832,58</b>	<b>7 641,27</b>	<b>-116 876,69</b>	<b>-175 107,22</b>	<b>0,00</b>	<b>3 029 489,94</b>

## 5.2A. Ativos fixos tangíveis – adições

ATIVOS FIXOS TANGÍVEIS	Adições		
	Reclassificações	Compra	Total
<b>Outros ativos fixos tangíveis</b>			
Terrenos e recursos naturais	0,00	0,00	0,00
Edifícios e outras construções	7 512,89	0,00	7 512,89
Equipamento básico	123 413,42	488,69	123 902,11
Equipamento de transporte	0,00	0,00	0,00
Equipamento administrativo		6 345,00	6 345,00
Equipamentos biológicos	0,00	0,00	0,00
Outros ativos fixos tangíveis		807,58	807,58
Ativos fixos tangíveis em curso	0,00	0,00	0,00
	130 926,31	7 641,27	138 567,58
<b>Total</b>	<b>130 926,31</b>	<b>7 641,27</b>	<b>138 567,58</b>

No âmbito da passagem para o SNC-AP fizeram-se reclassificações dos bens dos Ativos Fixos Tangíveis, que constam do quadro acima.

Também se adquiriram bens de Investimento, no valor de 7.641,27 euros, destacando-se a aquisição de equipamento informático, no valor de 5.736 euros.

## 5.2B. Ativos fixos tangíveis – diminuições

ATIVOS FIXOS TANGÍVEIS		
	Reclassificação	Total
<b>Outros ativos fixos tangíveis</b>		
Terrenos e recursos naturais		
Edifícios e outras construções	0,00	
Equipamento básico	0,00	
Equipamento de transporte	0,00	
Equipamento administrativo	-123 200,39	-123 200,39
Equipamentos biológicos	0,00	0,00
Outros	-124 602,61	-124 602,61
Ativos fixos tangíveis em curso	0,00	0,00
<b>Total</b>	<b>-247 803,00</b>	<b>-247 803,00</b>

Na sequência da reclassificação de bens de Investimento, reduziram-se os Ativos Fixos Tangíveis em 247.803 euros.

### 5.3. Variação do excedente de revalorização

Não foram registados movimentos de variação de excedente de valorização no ano de 2018.

## 6. Locações

A TPNP não tem nenhum contrato de locação financeira nem operacional ativo, pelo que não se procede a qualquer divulgação relativamente a este ponto, no âmbito do disposto na NCP 6.

## 7. Custo de empréstimos obtidos

No âmbito da NCP 7, informa-se que a entidade não teve empréstimos obtidos no ano de 2018, pelo que não existem custos registados referentes a empréstimos.

## 8. Propriedades de Investimento

Não se encontram registadas propriedades de investimento no exercício de 2018.

## 9. Imparidade de Ativos



Nesta nota são apresentadas as divulgações exigidas pela NCP 9 às entidades relativamente à Imparidade de Ativos.

### 9.1. Imparidade de ativos geradores de caixa e ativos não geradores de caixa

Ativo	Natureza	Imparidade			Modelo utilizado	
		Quantia bruta	Quantia acumulada	Quantia recuperável	Justo valor	Valor de uso
211 - Clientes	gerador de caixa	63 945,74	0,00	63 945,74	63 945,74	
215 - Clientes de cobrança duvidosa	gerador de caixa	9 470,00	9 470,00	0,00	0,00	
278 - Outros devedores	gerador de caixa	260 874,29	244 540,50	16 333,79	16 333,79	
<b>Total</b>		<b>270 344,29</b>	<b>254 010,50</b>	<b>16 333,79</b>	<b>16 333,79</b>	<b>0,00</b>

## 10. Inventários

Para cumprimento do disposto na NCP 10, informa-se que a TPNP detém registos de inventário, provenientes das Lojas Interativas de Turismo, que se passam a divulgar.

### 10.1. Inventários

Rubrica	Imparidade		
	Quantia bruta	Quantia acumulada	Quantia recuperável
Mercadorias	3 493,64	0	3 493,64
Matérias-primas, subsidiárias e de consumo	0	0	0
Produtos acabados e intermédios	0	0	0
Subprodutos, desperdícios, resíduos e refugos	0	0	0
Produtos e trabalhos em curso	0	0	0
<b>TOTAL</b>	<b>3 493,64</b>	<b>0</b>	<b>3 493,64</b>

### 10.2. Inventários: Movimentos do período

Rubrica	Quantia escriturada inicial	Movimentos do período							Quantia escriturada final
		Compras líquidas	Consumos/ gastos	Variações nos inventários da produção	Perdas por imparidade	Reversões de perdas por imparidade	Outras reduções de inventários	Outros aumentos de inventários	
Mercadorias	1 131,88	0	0	0	0	0	0	2 361,76	3 493,64
Matérias-primas, subsidiárias e de consumo	0	0	0	0	0	0	0	0	0
Produtos acabados e intermédios	0	0	0	0	0	0	0	0	0
Subprodutos, desperdícios, resíduos e refugos	0	0	0	0	0	0	0	0	0
Produtos e trabalhos em curso	0	0	0	0	0	0	0	0	0
<b>TOTAL</b>	<b>1 131,88</b>	<b>0</b>	<b>0</b>	<b>0</b>	<b>0</b>	<b>0</b>	<b>0</b>	<b>2361,76</b>	<b>3 493,64</b>

## 11. Agricultura

A TPNP não tem registados ativos biológicos nem produtos agrícolas no ponto da colheita.

## 12. Contratos de construção

Não existem contratos de construção na atividade da TPNP em 2018, pelo que não existem registos a divulgar, no âmbito do disposto na NCP 12.

## 13. Rendimento de transações com contraprestação

Para cumprimento do disposto na NCP 13 - Rendimento de Transações com Contraprestação, apresenta-se o quadro que se segue, onde se consideram a venda de bens e as prestações de serviços como rendimentos com contraprestação.

### 13.1 Rendimentos com contraprestação

Tipo de transação com contraprestação	Rendimento do período reconhecido Ano 2018
Prestação de serviços	196 749,52
Venda de bens	16,65
Juros	0,00
Royalties	0,00
Dividendos ou distribuições similares	0,00
Outros	0,00
<b>TOTAL</b>	<b>196 766,17</b>

## 14. Rendimento de transações sem contraprestação

Para cumprimento do disposto na NCP 14 - Rendimento de Transações sem Contraprestação, apresenta-se o quadro com os rendimentos registados em 2018 sem contraprestação, dos quais se destacam as transferências referentes ao contrato programa celebrado com o Turismo de Portugal e às verbas respeitantes aos projetos FEDER.

### 14.1. Rendimentos sem contraprestação



Tipo de transação sem contraprestação	Rendimento do período de 2018 reconhecido em		Quantias por receber		Adiantamentos recebidos
	Resultados	Património líquido	Início do período (01.01.2018)	Final do período (31.12.2018)	
Impostos diretos					
Impostos indiretos					
Contribuições para sistemas de proteção social e subsistemas de saúde					
Taxas					
Multas e outras penalidades					
Transferências sem condição	600 610,05		55 500,01	63 000,00	
Transferências com condição	5 692 954,94		1 821 034,42	1 438 024,39	
Subsídios sem condição					
Subsídios com condição	139 391,17	-139 391,17			
Legados, ofertas e doações					
Outros	78 155,02				
<b>TOTAL</b>	<b>6 511 111,18</b>	<b>-139 391,17</b>	<b>1 876 534,43</b>	<b>1 501 024,39</b>	<b>0,00</b>

## 15. Provisões, passivos contingentes e ativos contingentes

Atendendo ao disposto na NCP 15, divulgam-se as Provisões existentes para processos judiciais em curso cuja probabilidade de incorrer num ex fluxu de recursos é de 50%.

Os processos judiciais que se encontram em curso e cuja probabilidade de resultar numa obrigação futura é menor que 50% não foram considerados para efeitos de Provisões.

### 15.1. Provisões

Rubricas	Quantia escriturada inicial	Aumentos			Diminuições				Quantia escriturada final	
		Reforços	Outros aumentos da quantia descontada	Total aumentos	Utilizações	Outras diminuições		Total diminuições		
						Reversões	diminuições			
Impostos, contribuições e juros de mora	0	0	0	0	0	0	0	0	0	
Garantias a clientes	0	0	0	0	0	0	0	0	0	
Processos judiciais em curso	264 450,00	55 000,00	0	55 000,00	38 500,00	0	38 500,00	0	280 950,00	
Acidentes de trabalho e doenças profissionais	0	0	0	0	0	0	0	0	0	
Matérias ambientais	0	0	0	0	0	0	0	0	0	
Contratos onerosos	0	0	0	0	0	0	0	0	0	
Reestruturação e reorganização	0	0	0	0	0	0	0	0	0	
Outras provisões	0	0	0	0	0	0	0	0	0	
<b>Total</b>	<b>264 450,00</b>	<b>55 000,00</b>	<b>0,00</b>	<b>0,00</b>	<b>55 000,00</b>	<b>0,00</b>	<b>38 500,00</b>	<b>0,00</b>	<b>38 500,00</b>	<b>280 950,00</b>

## 16. Efeito das alterações nas taxas de câmbio

A TPNP não registou em 2018 qualquer movimento em moeda estrangeira que tivesse impacto relativamente às taxas de câmbio.

## 17. Acontecimentos após a data de relato

Esta nota apresenta as divulgações exigidas pela NCP 17 relativamente à data em que as demonstrações financeiras são autorizadas para emissão e aos acontecimentos após a data de relato.

#### 17.1 - Acontecimentos após a data de relato

Demonstrações Financeiras autorizadas		Outro órgão deliberativo com competência para alterar as DF após emissão
Data	Entidade competente para autorizar	
10.05.2019	Comissão Executiva	Assembleia Geral

A data de autorização para emissão das demonstrações financeiras a considerar é a data de 10 de maio de 2019, remetida para a aprovação pela Comissão Executiva, que se responsabiliza pela respetiva prestação de contas.

Os Órgãos Sociais que iniciaram funções em 5 de julho de 2018, para um novo mandato, foram demitidos em reunião da Assembleia Geral de 5 de dezembro de 2018, no decurso de processo judicial em curso, pelo que existiram eleições em 18 de janeiro de 2019. Os novos membros eleitos para a Mesa da Assembleia Geral, a Comissão Executiva e o Conselho de Marketing tomaram posse em 5 de fevereiro de 2019, iniciando-se um novo mandato nesta data.

Em janeiro de 2019, no decurso do processo judicial já invocado, iniciou-se uma inspeção pela IGF - Inspeção Geral de Finanças, aos anos de 2013 a 2018, cujo âmbito ainda não está completamente definido, mas contempla diversas áreas administrativas e procedimentais.

O reflexo do impacto destas auditorias nas contas e atividade da TPNP só poderá ser aferida futuramente.

#### 18. Instrumentos financeiros

Nesta nota são apresentadas as divulgações exigidas pela NCP 18 - Instrumentos Financeiros.

A TPNP só apresenta registos nos Ativos Financeiros.

##### 18.1. Ativos financeiros

Rubricas	Quantia escriturada inicial	Aumentos				Diminuições				Quantia escriturada final
		Compras	Ganhos de justo valor	Reversões de perdas por imparidade	Outros	Alienações	Perdas de justo valor	Perdas por imparidade	Outras	
Ativos financeiros mensurados ao justo valor através de resultados										
Ativos financeiros detidos para negociação										
Participações financeiras - justo valor										
Outros ativos financeiros										
Ativos financeiros mensurados ao custo amortizado										
Participações financeiras - custo	14 970,00							-14 970,00		0,00
Outros ativos financeiros										
<b>TOTAL</b>	<b>14 970,00</b>	<b>0,00</b>	<b>0,00</b>	<b>0,00</b>	<b>0,00</b>	<b>0,00</b>	<b>0,00</b>	<b>-14 970,00</b>	<b>0,00</b>	<b>0,00</b>



A TPNP detém ações que foram herdadas da extinta Região de Turismo do Nordeste Transmontano no valor de 7.485,00 euros e pelo extinto Turismo do Douro no valor de 7.485,00 euros, registadas ao custo, resultando num total de 14.970,00 euros.

A Entidade do capital das ações é a Spidouro - Sociedade de Promoção de Empresas e Investimento do Douro e Trás-Os-Montes S.A., em Liquidação, NIF 503 931 187, com sede na Rua Cidade de Espinho, nº 24-A, 5000-611 Vila Real, e que está em insolvência.

Estas ações encontram-se depositadas numa Instituição financeira.

Foram consideradas perdas por imparidade, no montante de 14.970 euros, uma vez que as ações já não têm valor comercial.

#### 18.2. Passivos financeiros

No ano de 2018 não existem registos referentes a Passivos financeiros que devam ser relevados nesta nota.

#### 18.3. Instrumentos de cobertura de riscos

No ano de 2018 não existem registos referentes a Instrumentos de cobertura de riscos.

#### 18.4. Outros investimentos financeiros que não sejam participações de capital em entidades controladas, associadas ou acordos conjuntos.

Não existem outros investimentos financeiros nestas condições para relato.

#### 19. Benefícios dos empregados

Nesta nota são apresentadas as divulgações exigidas pela NCP 19 - Benefícios dos Empregados.

Não foram considerados benefícios a longo prazo.

No período em análise, consideraram-se os encargos com férias de 2018, a gozar em 2019, no montante global de 212.279,80 euros.

Em 2018, os Gastos com o Pessoal estão repartidos mediante o quadro abaixo:

	Ano 2018
<b>Gastos com o Pessoal</b>	<b>1 695 055,66 €</b>
Remunerações dos Órgãos Sociais	97 645,66 €
Remunerações do Pessoal	1 231 725,60 €
Indemnizações	964,50 €
Encargos sobre remunerações	296 887,86 €
Acidentes de trabalho	18 318,60 €
Outros Encargos Sociais	49 513,44 €

### 19.1. Valor presente da obrigação de benefícios definidos

A TPNP não estabeleceu nenhum fundo referente a benefícios futuros para os colaboradores.

### 20. Divulgações de partes relacionadas

Nesta nota são apresentadas as divulgações exigidas pela NCP 20 - Divulgações de partes relacionadas.

#### 20.1. Listagem de entidades controladas

Designação	Sede	% Controlo		Controlo final
		Direto	Indireto	
Côa Parque — Fundação para a Salvaguarda e Valorização do Vale do Côa	Museu do Côa, em Vila Nova de Foz Côa.	20%	-	20%

A TPNP detém uma participação no capital fundacional da Fundação Côa Parque de 100.000 euros, correspondente a 20% deste capital, cuja participação foi da Entidade Regional de Turismo do Douro, entretanto herdado.

Neste âmbito, e perante a versão de 2017 dos Estatutos da Fundação, a TPNP faz parte do Conselho Consultivo desta entidade.

#### 20.2. Transações entre partes relacionadas

##### Administração Local – Municípios – Parte I



Entidade relacionada	Transação				Saldo no fim do período	Termos e Condições
	Natureza do Relacionamento	Tipo	Quantia	% no total das Transações		
Câmara Municipal Aljô - Douro	Associado	Quota anual	4.500,00	3,45		Lei 33/2013 de 15 Maio
Câmara Municipal Alfândega da Fé	Associado	Quota anual	1.500,00	1,15		Lei 33/2013 de 15 Maio
Câmara Municipal Amarante	Associado	Quota anual	1.500,00	1,15		Lei 33/2013 de 15 Maio
Câmara Municipal Amares	Associado	Quota anual	1.500,00	1,15		Lei 33/2013 de 15 Maio
Câmara Municipal Arcos de Valdevez	Associado	Quota anual	1.500,00	1,15		Lei 33/2013 de 15 Maio
Câmara Municipal Armamar	Associado	Quota anual	1.500,00	1,15		Lei 33/2013 de 15 Maio
Câmara Municipal Arouca	Associado	Quota anual	1.500,00	1,15		Lei 33/2013 de 15 Maio
Câmara Municipal Baião	Associado	Quota anual	1.500,00	1,15		Lei 33/2013 de 15 Maio
Câmara Municipal Barcelos	Associado	Quota anual	1.500,00	1,15		Lei 33/2013 de 15 Maio
Câmara Municipal Boticas	Associado	Quota anual	1.500,00	1,15		Lei 33/2013 de 15 Maio
Câmara Municipal Braga (Aderiu 2010)	Associado	Quota anual	1.500,00	1,15		Lei 33/2013 de 15 Maio
Câmara Municipal Bragança	Associado	Quota anual	1.500,00	1,15		Lei 33/2013 de 15 Maio
Câmara Municipal Cabeceiras de Basto	Associado	Quota anual	1.500,00	1,15		Lei 33/2013 de 15 Maio
Câmara Municipal Caminha	Associado	Quota anual	1.500,00	1,15	1.500,00	Lei 33/2013 de 15 Maio
Câmara Municipal Carrazeda de Ansiães	Associado	Quota anual	0,00	0,00		Lei 33/2013 de 15 Maio
Câmara Municipal Castelo de Paiva	Associado	Quota anual	1.500,00	1,15		Lei 33/2013 de 15 Maio
Câmara Municipal Celorico de Basto	Associado	Quota anual	0,00	0,00	7.500,00	Lei 33/2013 de 15 Maio
Câmara Municipal Chaves	Associado	Quota anual	1.500,00	1,15		Lei 33/2013 de 15 Maio
Câmara Municipal Cinfães	Associado	Quota anual	1.500,00	1,15		Lei 33/2013 de 15 Maio
Câmara Municipal Espinho	Associado	Quota anual	1.500,00	1,15		Lei 33/2013 de 15 Maio
Câmara Municipal Esposende	Associado	Quota anual	1.500,00	1,15		Lei 33/2013 de 15 Maio
Câmara Municipal Fafe	Associado	Quota anual	1.500,00	1,15		Lei 33/2013 de 15 Maio
Câmara Municipal Felgueiras	Associado	Quota anual	3.000,00	2,30		Lei 33/2013 de 15 Maio
Câmara Municipal Freixo de Espada à Cinta	Associado	Quota anual	3.000,00	2,30	1.500,00	Lei 33/2013 de 15 Maio
Câmara Municipal Gondomar	Associado	Quota anual	1.500,00	1,15		Lei 33/2013 de 15 Maio
Câmara Municipal Guimarães	Associado	Quota anual	3.000,00	2,30		Lei 33/2013 de 15 Maio
Câmara Municipal Lamego	Associado	Quota anual	1.500,00	1,15		Lei 33/2013 de 15 Maio
Câmara Municipal Lousada	Associado	Quota anual	1.500,00	1,15		Lei 33/2013 de 15 Maio
Câmara Municipal Macedo de Cavaleiros	Associado	Quota anual	1.500,00	1,15		Lei 33/2013 de 15 Maio
Câmara Municipal Maia	Associado	Quota anual	1.500,00	1,15		Lei 33/2013 de 15 Maio
Câmara Municipal Marco Canaveses	Associado	Quota anual	1.500,00	1,15		Lei 33/2013 de 15 Maio
Câmara Municipal Matosinhos	Associado	Quota anual	1.500,00	1,15		Lei 33/2013 de 15 Maio
Câmara Municipal Melgaço	Associado	Quota anual	1.500,00	1,15		Lei 33/2013 de 15 Maio
Câmara Municipal Mesão Frio	Associado	Quota anual	3.000,00	2,30		Lei 33/2013 de 15 Maio
Câmara Municipal Miranda do Douro	Associado	Quota anual	1.500,00	1,15		Lei 33/2013 de 15 Maio
Câmara Municipal Mirandela	Associado	Quota anual	0,00	0,00	7.500,00	Lei 33/2013 de 15 Maio
Câmara Municipal Mogadouro	Associado	Quota anual	1.500,00	1,15		Lei 33/2013 de 15 Maio
Câmara Municipal Moimenta da Beira	Associado	Quota anual	0,00	0,00	1.500,00	Lei 33/2013 de 15 Maio
Câmara Municipal Monção	Associado	Quota anual	0,00	0,00	1.500,00	Lei 33/2013 de 15 Maio
Câmara Municipal Mondim de Basto	Associado	Quota anual	1.500,00	1,15		Lei 33/2013 de 15 Maio
Câmara Municipal Montalegre	Associado	Quota anual	1.500,00	1,15		Lei 33/2013 de 15 Maio
Câmara Municipal Murça	Associado	Quota anual	1.500,00	1,15		Lei 33/2013 de 15 Maio
Câmara Municipal Oliveira de Azeméis	Associado	Quota anual	1.500,00	1,15		Lei 33/2013 de 15 Maio
Câmara Municipal Paços de Ferreira	Associado	Quota anual	7.500,00	5,75		Lei 33/2013 de 15 Maio
Câmara Municipal Paredes	Associado	Quota anual	1.500,00	1,15		Lei 33/2013 de 15 Maio
Câmara Municipal Paredes de Coura	Associado	Quota anual	1.500,00	1,15		Lei 33/2013 de 15 Maio
Câmara Municipal Penafiel	Associado	Quota anual	0,00	0,00	6.000,00	Lei 33/2013 de 15 Maio
Câmara Municipal Penedono	Associado	Quota anual	1.500,00	1,15		Lei 33/2013 de 15 Maio
Câmara Municipal Peso da Régua	Associado	Quota anual	6.000,00	4,60	1.500,00	Lei 33/2013 de 15 Maio
Câmara Municipal Ponte da Barca	Associado	Quota anual	0,00	0,00	6.000,00	Lei 33/2013 de 15 Maio
Câmara Municipal Ponte de Lima	Associado	Quota anual	1.500,00	1,15		Lei 33/2013 de 15 Maio
Câmara Municipal Porto	Associado	Quota anual	1.500,00	1,15		Lei 33/2013 de 15 Maio
Câmara Municipal Póvoa de Lanhoso	Associado	Quota anual	1.500,00	1,15		Lei 33/2013 de 15 Maio
Câmara Municipal Póvoa de Varzim	Associado	Quota anual	1.500,00	1,15		Lei 33/2013 de 15 Maio
Câmara Municipal Resende	Associado	Quota anual	1.500,00	1,15		Lei 33/2013 de 15 Maio
Câmara Municipal Ribeira de Pena	Associado	Quota anual	0,00	0,00	1.500,00	Lei 33/2013 de 15 Maio
Câmara Municipal Sabrosa	Associado	Quota anual	1.500,00	1,15		Lei 33/2013 de 15 Maio
Câmara Municipal Santa Maria da Feira	Associado	Quota anual	1.500,00	1,15		Lei 33/2013 de 15 Maio



Entidade relacionada	Transação				Saldo no fim do período	Termos e Condições
	Natureza do Relacionamento	Tipo	Quantia	% no total das Transações		
Câmara Municipal Santa Marta de Penaguião	Associado	Quota anual	0,00	0,00	1.500,00	Lei 33/2013 de 15 Maio
Câmara Municipal Santo Tirso	Associado	Quota anual	0,00	0,00	1.500,00	Lei 33/2013 de 15 Maio
Câmara Municipal São João da Madeira	Associado	Quota anual	1.500,00	1,15		Lei 33/2013 de 15 Maio
Câmara Municipal São João da Pesqueira	Associado	Quota anual	1.500,00	1,15	7.500,00	Lei 33/2013 de 15 Maio
Câmara Municipal Semancelhe	Associado	Quota anual	1.500,00	1,15		Lei 33/2013 de 15 Maio
Câmara Municipal Tabuaço	Associado	Quota anual	1.500,00	1,15	1.500,00	Lei 33/2013 de 15 Maio
Câmara Municipal Tarouca	Associado	Quota anual	6.000,00	4,60		Lei 33/2013 de 15 Maio
Câmara Municipal Tenas de Bouro	Associado	Quota anual	1.500,00	1,15		Lei 33/2013 de 15 Maio
Câmara Municipal Torre de Moncorvo	Associado	Quota anual	0,00	0,00	1.500,00	Lei 33/2013 de 15 Maio
Câmara Municipal Trofa	Associado	Quota anual	1.500,00	1,15		Lei 33/2013 de 15 Maio
Câmara Municipal Vale de Cambra	Associado	Quota anual	1.500,00	1,15		Lei 33/2013 de 15 Maio
Câmara Municipal Valença	Associado	Quota anual	1.500,00	1,15		Lei 33/2013 de 15 Maio
Câmara Municipal Valongo	Associado	Quota anual	1.500,00	1,15		Lei 33/2013 de 15 Maio
Câmara Municipal Valpaços	Associado	Quota anual	0,00	0,00		Lei 33/2013 de 15 Maio
Câmara Municipal Viana do Castelo	Associado	Quota anual	1.500,00	1,15	1.500,00	Lei 33/2013 de 15 Maio
Câmara Municipal Vieira do Minho	Associado	Quota anual	1.500,00	1,15		Lei 33/2013 de 15 Maio
Câmara Municipal Vila do Conde	Associado	Quota anual	1.500,00	1,15		Lei 33/2013 de 15 Maio
Câmara Municipal Vila Flôr	Associado	Quota anual	0,00	0,00		Lei 33/2013 de 15 Maio
Câmara Municipal Vila Nova de Cerveira	Associado	Quota anual	0,00	0,00		Lei 33/2013 de 15 Maio
Câmara Municipal Vila Nova de Famalicão	Associado	Quota anual	1.500,00	1,15		Lei 33/2013 de 15 Maio
Câmara Municipal Vila Nova de Foz Côa	Associado	Quota anual	1.500,00	1,15		Lei 33/2013 de 15 Maio
Câmara Municipal Vila Nova de Gaia	Associado	Quota anual	1.500,00	1,15		Lei 33/2013 de 15 Maio
Câmara Municipal Vila Pouca de Aguiar	Associado	Quota anual	1.500,00	1,15		Lei 33/2013 de 15 Maio
Câmara Municipal Vila Real	Associado	Quota anual	1.500,00	1,15		Lei 33/2013 de 15 Maio
Câmara Municipal Vila Verde	Associado	Quota anual	0,00	0,00	1.500,00	Lei 33/2013 de 15 Maio
Câmara Municipal Vimioso	Associado	Quota anual	1.500,00	1,15		Lei 33/2013 de 15 Maio
Câmara Municipal Vinhais	Associado	Quota anual	1.500,00	1,15		Lei 33/2013 de 15 Maio
Câmara Municipal Vizela	Associado	Quota anual	1.500,00	1,15		Lei 33/2013 de 15 Maio
<b>Total Municípios</b>			130.500,00	100,00	52.500,00	

## Setor Privado Nacional

Entidade relacionada	Transação				Saldo no fim do período	Termos e Condições
	Natureza do Relacionamento	Tipo	Quantia	% no total das Transações		
AHP - Associação de Hotelaria de Portugal	Setor Privado Nacional	Quota anual	0,00	0,00	0,00	Lei 33/2013 de 15 Maio
APA VT - Associação Portuguesa Agências de Viagens	Setor Privado Nacional	Quota anual	0,00	0,00	0,00	Lei 33/2013 de 15 Maio
AHRESP - Associação de Hotelaria, Restauração e Similares de Portugal	Setor Privado Nacional	Quota anual	100,00	20,00	0,00	Lei 33/2013 de 15 Maio
ATP - Associação das Termas de Portugal	Setor Privado Nacional	Quota anual	0,00	0,00	7.500,00	Lei 33/2013 de 15 Maio
APFC - Associação Portuguesa de Feiras e Congressos	Setor Privado Nacional	Quota anual	0,00	0,00	0,00	Lei 33/2013 de 15 Maio
Associação de Profissionais de Turismo de Portugal	Setor Privado Nacional	Quota anual	0,00	0,00	0,00	Lei 33/2013 de 15 Maio
ARAC - Associação Industriais de Aluguer de Automóveis sem condutor	Setor Privado Nacional	Quota anual	0,00	0,00	0,00	Lei 33/2013 de 15 Maio
TURIHAB	Setor Privado Nacional	Quota anual	200,00	40,00	4.500,00	Lei 33/2013 de 15 Maio
UGT	Setor Privado Nacional	Quota anual	200,00	40,00	7.500,00	Lei 33/2013 de 15 Maio
CGTP	Setor Privado Nacional	Quota anual	0,00	0,00	6.000,00	Lei 33/2013 de 15 Maio
Federação Nacional Confrarias Gastronómicas	Setor Privado Nacional	Quota anual	0,00	0,00	6.000,00	Lei 33/2013 de 15 Maio
<b>Total Setor Privado Nacional</b>			500,00	100,00	31.500,00	

## Setor Privado Regional – Parte I



Entidade relacionada	Transação				Saldo no fim do período	Termos e Condições
	Natureza do Relacionamento	Tipo	Quantia	% no total das Transações		
Associação Comerciantes do Porto	Setor Privado Regional	Quota anual	0,00	0,00	0,00	Estatutos da TPNP de 05 julho/2016, 2ª Série, n.º128
Associação Bares Zona Histórica Porto	Setor Privado Regional	Quota anual	0,00	0,00	0,00	Estatutos da TPNP de 05 julho/2016, 2ª Série, n.º128
Associação Industrial do Minho	Setor Privado Regional	Quota anual	0,00	0,00	0,00	Estatutos da TPNP de 05 julho/2016, 2ª Série, n.º128
Associação para o Museu dos Transportes e Comunicação-Alfândega do Porto	Setor Privado Regional	Quota anual	2.000,00	12,37	0,00	Estatutos da TPNP de 05 julho/2016, 2ª Série, n.º128
Axis Hotéis	Setor Privado Regional	Quota anual	0,00	0,00	0,00	Estatutos da TPNP de 05 julho/2016, 2ª Série, n.º128
Carris Land Portugal, SA	Setor Privado Regional	Quota anual	0,00	0,00	1.000,00	Estatutos da TPNP de 05 julho/2016, 2ª Série, n.º128
Casa da Calçada(Largo do Paço-Investimentos Turísticos e Imobiliários, Lda.	Setor Privado Regional	Quota anual	1.000,00	6,19	0,00	Estatutos da TPNP de 05 julho/2016, 2ª Série, n.º128
Centro Equestre do Vale do Lima-Npimenta Sociedade Unipessoal, Lda	Setor Privado Regional	Quota anual	100,00	0,62	0,00	Estatutos da TPNP de 05 julho/2016, 2ª Série, n.º128
Centro Hípico Ir. Pedro Coelho - Hospitalagro	Setor Privado Regional	Quota anual	200,00	1,24	0,00	Estatutos da TPNP de 05 julho/2016, 2ª Série, n.º128
Clube Automóvel do Minho	Setor Privado Regional	Quota anual	0,00	0,00	0,00	Estatutos da TPNP de 05 julho/2016, 2ª Série, n.º128
Diverlanhoso	Setor Privado Regional	Quota anual	0,00	0,00	0,00	Estatutos da TPNP de 05 julho/2016, 2ª Série, n.º128
Douro Marina	Setor Privado Regional	Quota anual	0,00	0,00	0,00	Estatutos da TPNP de 05 julho/2016, 2ª Série, n.º128
Douro Palace Hotel Resort & SPA (JASE)	Setor Privado Regional	Quota anual	1.000,00	6,19	0,00	Estatutos da TPNP de 05 julho/2016, 2ª Série, n.º128
Escola Profissional Amar Terra Verde	Setor Privado Regional	Quota anual	0,00	0,00	100,00	Estatutos da TPNP de 05 julho/2016, 2ª Série, n.º128
Escola Surf Atitude	Setor Privado Regional	Quota anual	0,00	0,00	0,00	Estatutos da TPNP de 05 julho/2016, 2ª Série, n.º128
Golden Tulip Braga (Flagworld, Lda)	Setor Privado Regional	Quota anual	0,00	0,00	0,00	Estatutos da TPNP de 05 julho/2016, 2ª Série, n.º128
Golfe Quinta do Pisão-Campos de Golfe, SA	Setor Privado Regional	Quota anual	0,00	0,00	0,00	Estatutos da TPNP de 05 julho/2016, 2ª Série, n.º128
Gran Cruz Turismo, Lda	Setor Privado Regional	Quota anual	1.750,00	10,82	0,00	Estatutos da TPNP de 05 julho/2016, 2ª Série, n.º128
Grupo Pestana	Setor Privado Regional	Quota anual	0,00	0,00	0,00	Estatutos da TPNP de 05 julho/2016, 2ª Série, n.º128
Happy Discover Eventos, Lda (Herança Magna)	Setor Privado Regional	Quota anual	0,00	0,00	0,00	Estatutos da TPNP de 05 julho/2016, 2ª Série, n.º128
Hotéis do Bom Jesus, SA	Setor Privado Regional	Quota anual	0,00	0,00	0,00	Estatutos da TPNP de 05 julho/2016, 2ª Série, n.º128
Hotel Suave Mar	Setor Privado Regional	Quota anual	0,00	0,00	0,00	Estatutos da TPNP de 05 julho/2016, 2ª Série, n.º128
ISAG - Instituto Superior de Administração e Gestão	Setor Privado Regional	Quota anual	200,00	1,24	0,00	Estatutos da TPNP de 05 julho/2016, 2ª Série, n.º128
Meliã Braga (HOTTI Braga Hotéis, SA)	Setor Privado Regional	Quota anual	0,00	0,00	0,00	Estatutos da TPNP de 05 julho/2016, 2ª Série, n.º128
MitPenha (Penha realizar-eventos e restauração, Lda)	Setor Privado Regional	Quota anual	1.000,00	6,19	0,00	Estatutos da TPNP de 05 julho/2016, 2ª Série, n.º128
PEB-Parque Exposições de Braga-Invest Braga/Agência para a Dinamização Económica	Setor Privado Regional	Quota anual	0,00	0,00	750,00	Estatutos da TPNP de 05 julho/2016, 2ª Série, n.º128
Penaventura	Setor Privado Regional	Quota anual	1.000,00	6,19	0,00	Estatutos da TPNP de 05 julho/2016, 2ª Série, n.º128
Quinta da Casa Amarela	Setor Privado Regional	Quota anual	0,00	0,00	0,00	Estatutos da TPNP de 05 julho/2016, 2ª Série, n.º128
Quinta do Burgo (Manuel da Silva Campos)	Setor Privado Regional	Quota anual	0,00	0,00	0,00	Estatutos da TPNP de 05 julho/2016, 2ª Série, n.º128
Quinta Vale de Meão	Setor Privado Regional	Quota anual	0,00	0,00	0,00	Estatutos da TPNP de 05 julho/2016, 2ª Série, n.º128
Restaurante Dan José	Setor Privado Regional	Quota anual	0,00	0,00	0,00	Estatutos da TPNP de 05 julho/2016, 2ª Série, n.º128

## Setor Privado Regional – Parte II

Entidade relacionada	Transação				Saldo no fim do período	Termos e Condições
	Natureza do Relacionamento	Tipo	Quantia	% no total das Transações		
Restaurante Vale Pisão (José Pedro Sottomayor, Unipessoal, Lda)	Setor Privado Regional	Quota anual	0,00	0,00	0,00	Estatutos da TPNP de 05 julho/2016, 2ª Série, n.º128
Rio Ave Futebol Clube	Setor Privado Regional	Quota anual	100,00	0,62	0,00	Estatutos da TPNP de 05 julho/2016, 2ª Série, n.º128
Santa Casa da Misericórdia de Braga	Setor Privado Regional	Quota anual	1.100,00	6,80	0,00	Estatutos da TPNP de 05 julho/2016, 2ª Série, n.º128
Santana Hotel	Setor Privado Regional	Quota anual	0,00	0,00	0,00	Estatutos da TPNP de 05 julho/2016, 2ª Série, n.º128
Sociedade de Golfe de Amarante, SA	Setor Privado Regional	Quota anual	0,00	0,00	500,00	Estatutos da TPNP de 05 julho/2016, 2ª Série, n.º128
Sogevinus Fine Wines, SA	Setor Privado Regional	Quota anual	0,00	0,00	0,00	Estatutos da TPNP de 05 julho/2016, 2ª Série, n.º128
Sporting Clube de Braga	Setor Privado Regional	Quota anual	100,00	0,62	0,00	Estatutos da TPNP de 05 julho/2016, 2ª Série, n.º128
Taipas Termal (Taipas Turitermas CIRL)	Setor Privado Regional	Quota anual	0,00	0,00	0,00	Estatutos da TPNP de 05 julho/2016, 2ª Série, n.º128
Termas de Monção (Advancespera Unipessoal, Lda)	Setor Privado Regional	Quota anual	0,00	0,00	0,00	Estatutos da TPNP de 05 julho/2016, 2ª Série, n.º128
Termas de Vizela (Tesa representações permanente)	Setor Privado Regional	Quota anual	0,00	0,00	0,00	Estatutos da TPNP de 05 julho/2016, 2ª Série, n.º128
Territórios do Côa, ADR	Setor Privado Regional	Quota anual	0,00	0,00	0,00	Estatutos da TPNP de 05 julho/2016, 2ª Série, n.º128
Turipenha-Cooperativa de Turismo de Interesse Público, CRL	Setor Privado Regional	Quota anual	0,00	0,00	0,00	Estatutos da TPNP de 05 julho/2016, 2ª Série, n.º128
Unicer	Setor Privado Regional	Quota anual	0,00	0,00	0,00	Estatutos da TPNP de 05 julho/2016, 2ª Série, n.º128
Vale Pisão Turismo, Lda	Setor Privado Regional	Quota anual	0,00	0,00	0,00	Estatutos da TPNP de 05 julho/2016, 2ª Série, n.º128
ATURMINHO	Setor Privado Regional	Quota anual	0,00	0,00	0,00	Estatutos da TPNP de 05 julho/2016, 2ª Série, n.º128
Durham - Agrellos	Setor Privado Regional	Quota anual	0,00	0,00	0,00	Estatutos da TPNP de 05 julho/2016, 2ª Série, n.º128
Escape2oport DMC	Setor Privado Regional	Quota anual	0,00	0,00	0,00	Estatutos da TPNP de 05 julho/2016, 2ª Série, n.º128
Eugénio Campos Joias	Setor Privado Regional	Quota anual	200,00	1,24	0,00	Estatutos da TPNP de 05 julho/2016, 2ª Série, n.º128
Moinho da Ponte Velha-Lucilia Castro Carção	Setor Privado Regional	Quota anual	0,00	0,00	0,00	Estatutos da TPNP de 05 julho/2016, 2ª Série, n.º128
Casa de Docim	Setor Privado Regional	Quota anual	0,00	0,00	0,00	Estatutos da TPNP de 05 julho/2016, 2ª Série, n.º128
Quinta Nova de Nossa Senhora do Carmo	Setor Privado Regional	Quota anual	0,00	0,00	0,00	Estatutos da TPNP de 05 julho/2016, 2ª Série, n.º128
Blend With Us - Events & Tourism, Unipessoal, Lda	Setor Privado Regional	Quota anual	0,00	0,00	0,00	Estatutos da TPNP de 05 julho/2016, 2ª Série, n.º128
Santa Luzia Arthotel	Setor Privado Regional	Quota anual	0,00	0,00	0,00	Estatutos da TPNP de 05 julho/2016, 2ª Série, n.º128
Blend All About Wine, lda	Setor Privado Regional	Quota anual	0,00	0,00	0,00	Estatutos da TPNP de 05 julho/2016, 2ª Série, n.º128
Viagens Zenplanet -	Setor Privado Regional	Quota anual	0,00	0,00	0,00	Estatutos da TPNP de 05 julho/2016, 2ª Série, n.º128
Travelling Portugal Dmc	Setor Privado Regional	Quota anual	0,00	0,00	0,00	Estatutos da TPNP de 05 julho/2016, 2ª Série, n.º128
Quinta de Santa Cristina - Enoturismo-Garantia das Quintas	Setor Privado Regional	Quota anual	100,00	0,62	100,00	Estatutos da TPNP de 05 julho/2016, 2ª Série, n.º128
PortoLovers	Setor Privado Regional	Quota anual	0,00	0,00	0,00	Estatutos da TPNP de 05 julho/2016, 2ª Série, n.º128
Simply b Unique Experiences - Vintage Butterfly-Turismo e Serviços, Lda- Mariota	Setor Privado Regional	Quota anual	100,00	0,62	0,00	Estatutos da TPNP de 05 julho/2016, 2ª Série, n.º128
Descubra Minho	Setor Privado Regional	Quota anual	0,00	0,00	100,00	Estatutos da TPNP de 05 julho/2016, 2ª Série, n.º128
Fábrica do Chocolate	Setor Privado Regional	Quota anual	0,00	0,00	500,00	Estatutos da TPNP de 05 julho/2016, 2ª Série, n.º128
Maria Chocolate	Setor Privado Regional	Quota anual	0,00	0,00	0,00	Estatutos da TPNP de 05 julho/2016, 2ª Série, n.º128

## Setor Privado Regional – Parte III



Entidade relacionada	Transação				Saldo no fim do período	Termos e Condições
	Natureza do Relacionamento	Tipo	Quantia	% no total das Transações		
Magic Tourism	Setor Privado Regional	Quota anual	0,00	0,00	0,00	Estatutos da TPNP de 05 julho/2016, 2ª Série, n.º128
Viverespinho-Associação Empresarial de Espinho	Setor Privado Regional	Quota anual	0,00	0,00	0,00	Estatutos da TPNP de 05 julho/2016, 2ª Série, n.º128
Torre de Gomariz Wine & Spa Hotel	Setor Privado Regional	Quota anual	750,00	4,64	0,00	Estatutos da TPNP de 05 julho/2016, 2ª Série, n.º128
Tupan Tours	Setor Privado Regional	Quota anual	0,00	0,00	0,00	Estatutos da TPNP de 05 julho/2016, 2ª Série, n.º128
Grupo Solverde Casinos & Hoteis	Setor Privado Regional	Quota anual	0,00	0,00	0,00	Estatutos da TPNP de 05 julho/2016, 2ª Série, n.º128
Quinta da Terrincha	Setor Privado Regional	Quota anual	0,00	0,00	750,00	Estatutos da TPNP de 05 julho/2016, 2ª Série, n.º128
Fundação Serralves	Setor Privado Regional	Quota anual	0,00	0,00	1.000,00	Estatutos da TPNP de 05 julho/2016, 2ª Série, n.º128
APECATE - Associação Portuguesa de Empresas de Congressos de Animação Turística e Eventos	Setor Privado Regional	Quota anual	0,00	0,00	0,00	Estatutos da TPNP de 05 julho/2016, 2ª Série, n.º128
Bliss Tours	Setor Privado Regional	Quota anual	100,00	0,62	0,00	Estatutos da TPNP de 05 julho/2016, 2ª Série, n.º128
Guided Portugal	Setor Privado Regional	Quota anual	100,00	0,62	0,00	Estatutos da TPNP de 05 julho/2016, 2ª Série, n.º128
High Design e head Rock	Setor Privado Regional	Quota anual	0,00	0,00	0,00	Estatutos da TPNP de 05 julho/2016, 2ª Série, n.º128
The Cork House	Setor Privado Regional	Quota anual	0,00	0,00	0,00	Estatutos da TPNP de 05 julho/2016, 2ª Série, n.º128
MBA - Marketing e Brindes	Setor Privado Regional	Quota anual	0,00	0,00	0,00	Estatutos da TPNP de 05 julho/2016, 2ª Série, n.º128
Gerês Equidesafios	Setor Privado Regional	Quota anual	0,00	0,00	250,00	Estatutos da TPNP de 05 julho/2016, 2ª Série, n.º128
Guimarães Viagens	Setor Privado Regional	Quota anual	0,00	0,00	0,00	Estatutos da TPNP de 05 julho/2016, 2ª Série, n.º128
Look at Porto	Setor Privado Regional	Quota anual	0,00	0,00	100,00	Estatutos da TPNP de 05 julho/2016, 2ª Série, n.º128
More (Agência de Viagens Sandinense, Lda)	Setor Privado Regional	Quota anual	0,00	0,00	0,00	Estatutos da TPNP de 05 julho/2016, 2ª Série, n.º128
Sportours-taborda Tours, Unip. Lda	Setor Privado Regional	Quota anual	100,00	0,62	0,00	Estatutos da TPNP de 05 julho/2016, 2ª Série, n.º128
Rota Ouro do Douro, Lda	Setor Privado Regional	Quota anual	1.500,00	9,28	0,00	Estatutos da TPNP de 05 julho/2016, 2ª Série, n.º128
AETUR	Setor Privado Regional	Quota anual	0,00	0,00	0,00	Estatutos da TPNP de 05 julho/2016, 2ª Série, n.º128
AGA-Associação Geoparque de Arouca	Setor Privado Regional	Quota anual	0,00	0,00	0,00	Estatutos da TPNP de 05 julho/2016, 2ª Série, n.º128
Associação de Turismo da Póvoa de Lanhoso	Setor Privado Regional	Quota anual	0,00	0,00	0,00	Estatutos da TPNP de 05 julho/2016, 2ª Série, n.º128
CEVAL-Confederação Empresarial do Alto Minho	Setor Privado Regional	Quota anual	0,00	0,00	0,00	Estatutos da TPNP de 05 julho/2016, 2ª Série, n.º128
Douro Azul	Setor Privado Regional	Quota anual	2.000,00	12,37	0,00	Estatutos da TPNP de 05 julho/2016, 2ª Série, n.º128
Douro In Restaurante Wine & Gin House	Setor Privado Regional	Quota anual	0,00	0,00	0,00	Estatutos da TPNP de 05 julho/2016, 2ª Série, n.º128
Lufthansa-Ground Services Portugal	Setor Privado Regional	Quota anual	200,00	1,24	0,00	Estatutos da TPNP de 05 julho/2016, 2ª Série, n.º128
Portugal - Turismo Experimental Lda	Setor Privado Regional	Quota anual	0,00	0,00	0,00	Estatutos da TPNP de 05 julho/2016, 2ª Série, n.º128

## Setor Privado Regional – Parte IV

Entidade de relacionada	Transação				Saldo no fim do período	Termos e Condições
	Natureza do Relacionamento	Tipo	Quantia	% no total das Transações		
Pousada Barão de Forrester	Setor Privado Regional	Quota anual	0,00	0,00	500,00	Estatutos da TPNP de 05 julho/2016, 2ª Série, n.º128
Quinta da Lamosa	Setor Privado Regional	Quota anual		0,00	100,00	Estatutos da TPNP de 05 julho/2016, 2ª Série, n.º128
Reino Maravilhoso	Setor Privado Regional	Quota anual	100,00	0,62	0,00	Estatutos da TPNP de 05 julho/2016, 2ª Série, n.º128
Restaurante O Víctor (Ouro & Pimenta)	Setor Privado Regional	Quota anual	0,00	0,00	0,00	Estatutos da TPNP de 05 julho/2016, 2ª Série, n.º128
Rios & Trilhos Aventura	Setor Privado Regional	Quota anual	100,00	0,62	0,00	Estatutos da TPNP de 05 julho/2016, 2ª Série, n.º128
Sociedade Agro Pecuária J. Pimenta - Turismo no Espaço Rural e Viticultural	Setor Privado Regional	Quota anual	0,00	0,00	0,00	Estatutos da TPNP de 05 julho/2016, 2ª Série, n.º128
The World Needs Nata	Setor Privado Regional	Quota anual	0,00	0,00	0,00	Estatutos da TPNP de 05 julho/2016, 2ª Série, n.º128
Zoo Santo Inácio - Empreendimentos Turísticos Lda	Setor Privado Regional	Quota anual	1.000,00	6,19	1.000,00	Estatutos da TPNP de 05 julho/2016, 2ª Série, n.º128
Associação de Hotelaria e Empreendimentos Turísticos do Minho	Setor Privado Regional	Quota anual	0,00	0,00	0,00	Estatutos da TPNP de 05 julho/2016, 2ª Série, n.º128
Portugal Tailor Made	Setor Privado Regional	Quota anual	0,00	0,00	0,00	Estatutos da TPNP de 05 julho/2016, 2ª Série, n.º128
Green Stays	Setor Privado Regional	Quota anual	0,00	0,00	0,00	Estatutos da TPNP de 05 julho/2016, 2ª Série, n.º128
The Getaway Van	Setor Privado Regional	Quota anual	100,00	0,62	100,00	Estatutos da TPNP de 05 julho/2016, 2ª Série, n.º128
AEP - Associação Empresarial de Portugal	Setor Privado Regional	Quota anual	0,00	0,00	0,00	Estatutos da TPNP de 05 julho/2016, 2ª Série, n.º128
Head Rock Wine	Setor Privado Regional	Quota anual	0,00	0,00	0,00	Estatutos da TPNP de 05 julho/2016, 2ª Série, n.º128
Confraria Gastronómica "O Galo de Barcelos"	Setor Privado Regional	Quota anual	100,00	0,62	0,00	Estatutos da TPNP de 05 julho/2016, 2ª Série, n.º128
My Portugal For All	Setor Privado Regional	Quota anual	0,00	0,00	0,00	Estatutos da TPNP de 05 julho/2016, 2ª Série, n.º128
Rota do Douro	Setor Privado Regional	Quota anual	0,00	0,00	0,00	Estatutos da TPNP de 05 julho/2016, 2ª Série, n.º128
Trilhos Rurais	Setor Privado Regional	Quota anual	0,00	0,00	0,00	Estatutos da TPNP de 05 julho/2016, 2ª Série, n.º128
Believing-Handmade by Paula Barbosa	Setor Privado Regional	Quota anual	0,00	0,00	0,00	Estatutos da TPNP de 05 julho/2016, 2ª Série, n.º128
Quintas da Sobreira	Setor Privado Regional	Quota anual	0,00	0,00	0,00	Estatutos da TPNP de 05 julho/2016, 2ª Série, n.º128
Naturthoughts-Turismo de Natureza, Lda	Setor Privado Regional	Quota anual	67,00	0,41	0,00	Estatutos da TPNP de 05 julho/2016, 2ª Série, n.º128
Become My Guest, Lda	Setor Privado Regional	Quota anual	0,00	0,00	0,00	Estatutos da TPNP de 05 julho/2016, 2ª Série, n.º128
ACA-Alojamento em casas Antigas, Lda/Hotel Rural Paço de Vitorino	Setor Privado Regional	Quota anual	0,00	0,00	0,00	Estatutos da TPNP de 05 julho/2016, 2ª Série, n.º128
Torres & Barreira, Lda/Experience D'Ouro	Setor Privado Regional	Quota anual	0,00	0,00	333,00	Estatutos da TPNP de 05 julho/2016, 2ª Série, n.º128
Sociedade Creativetop, Lda/Creative learning Center	Setor Privado Regional	Quota anual	0,00	0,00	0,00	Estatutos da TPNP de 05 julho/2016, 2ª Série, n.º128
Serino Hotéis. Lda	Setor Privado Regional	Quota anual	0,00	0,00	0,00	Estatutos da TPNP de 05 julho/2016, 2ª Série, n.º128
Let's Visit	Setor Privado Regional	Quota anual	0,00	0,00	0,00	Estatutos da TPNP de 05 julho/2016, 2ª Série, n.º128
Meia Dúzia	Setor Privado Regional	Quota anual	0,00	0,00	0,00	Estatutos da TPNP de 05 julho/2016, 2ª Série, n.º128
<b>Total Setor Privado Regional</b>			<b>16.167,00</b>	<b>100,00</b>	<b>7.183,00</b>	



## 21. Relato por segmentos

A TPNP não tem nada a relatar nesta nota.

## 22. Interesses em outras entidades

Designação	Sede	% Interesses	
		Propriedade detidos	Direitos de voto
Semana Santa de Braga	Braga	-	Sim
Associação Festas S. João Braga	Braga	-	Sim
Conselho consultivo Turismo	Braga	-	
Norte Natural – Consórcio Turismo de Natureza	Viana Castelo	-	Sim
Geoparque Litoral de Viana do Castelo	Viana Castelo	-	Sim
Conselho Municipal de Turismo de Tabuaço	Tabuaço	-	
Conselho Municipal de Turismo de Armamar	Armamar	-	
Conselho Municipal de Arcos de Valdevez	Arcos de Valdevez	-	
ADERE – Associação de desenvolvimento da Peneda Gerês	Ponte Barca	-	Sim
Geoparque Macedo Cavaleiros	Macedo Cavaleiros	-	Sim
AGA Geoparque Arouca	Arouca	-	Sim
Concelho da Fundação Rei Afonso Henriques	Bragança	-	Sim
Conselho do Parque Biológico de Gaia	V. N. Gaia	-	
Conselho do Parque Biológico de Vinhais	Vinhais	-	

## 23. Contas a receber

Clientes e Outras contas a Receber	31.12.2017	31.12.2018	Diferença	Taxa Cresc.
21 - Clientes	67 842,60 €	63 945,74 €	-3 896,86 €	-5,74
2721 - Devedores por acréscimos de rendimentos	1 876 534,43 €	1 506 524,39 €	-370 010,04 €	-19,72
27891 - Outros Devedores	112 332,84 €	16 333,79 €	-95 999,05 €	-85,46
<b>TOTAL</b>	<b>2 056 709,87 €</b>	<b>1 586 803,92 €</b>	<b>-469 905,95 €</b>	<b>-22,85</b>

Em 2018, a conta de Clientes, líquida de imparidades, é de 63.945,74 euros, apresentando um decréscimo de 5,74% em relação ao período homólogo anterior.

No que se refere às Outras contas a receber, no total de 1.522.858,18 euros, apresenta 1.506.524,39 euros com Devedores por acréscimos de rendimentos, e o valor restante refere-se à dívida de Outros Devedores.

## 24. Contas a Pagar

	31.12.2017	31.12.2018	Variação	Taxa Cresc.
Fornecedores c/c	1 276 910,63 €	127 217,73 €	-1 149 692,90 €	-90,04
Estado	354 943,63 €	57 636,64 €	-297 306,99 €	-515,83 €
Credores por acréscimos de gastos	211 793,10 €	224 522,45 €	12 729,35 €	6,01
Sindicatos	269,31 €	0,00 €	-269,31 €	-100,00
Outros credores	51 617,25 €	20 074,52 €	-31 542,73 €	-61,11
<b>TOTAL</b>	<b>1 895 533,92 €</b>	<b>429 451,34 €</b>	<b>-1 466 082,58 €</b>	<b>-77,34</b>

O quadro acima apresenta as contas a pagar consideradas no Balanço, bem como a comparação com os saldos no período homólogo anterior, denotando-se uma redução de 75,87% em 2018, explicado sobretudo pela dívida existentes com o Red Bull em 31.12.2017, e que foi regularizada no ano de 2018.

## 25. Discriminação das dívidas incluídas na conta «Estado e outros entes públicos»

	31.12.2017	31.12.2018
Estado e Outros Entes Públicos	Saldo Credor	Saldo Credor
Retenção de Impostos sobre Rendimento	33 506,52 €	16 232,26 €
Imposto sobre o Valor Acrescentado	290 318,15 €	31 186,67 €
Contribuições para Sistemas de Proteção Social	31 118,96 €	10 217,71 €
<b>TOTAL</b>	<b>354 943,63 €</b>	<b>57 636,64 €</b>

Os saldos apresentados em 31.12.2018 não se encontram em mora, e referem-se a pagamentos a efetuar no início de 2019.

## 26. Diferimentos

Diferimentos	31.12.2017	31.12.2018	Var. 18/17
<b>Gastos a Reconhecer (Ativo)</b>	<b>53 822,37 €</b>	<b>35 134,05 €</b>	<b>-18 688,32 €</b>
Contratos Plurianuais	53 822,37 €	35 134,05 €	
<b>Rendimentos a Reconhecer (Passivo)</b>	<b>16 500,00 €</b>	<b>74 250,00 €</b>	<b>57 750,00 €</b>
BTL	16 500,00 €	74 250,00 €	

Em 31.12.2018, O Balanço apresenta Diferimentos no Ativo respeitantes aos contratos plurianuais, no valor de 35.134,05 euros, destacando-se o contrato em vigor com a

No Passivo, os Diferimentos respeitam aos valores recebidos em 2018 dos parceiros, para participação na BTL de 2019, no montante de 74.250 euros.

## 27. Património

PATRIMÓNIO LÍQUIDO	01.01.2018	Alterações do Período	Resultado Líquido 2018	31.12.2018
Património / Capital	1 845 391,84	439 558,53		2 284 950,37
Ações (quotas) próprias	0,00			0,00
Outros instrumentos de capital próprio	0,00			0,00
Prémios de emissão	0,00			0,00
Reservas	1 081 421,94	55 795,37		1 137 217,31
Resultados transitados	3 656 312,49	620 553,52		4 276 866,01
Ajustamentos em ativos financeiros	0,00	0,00		0,00
Excedentes de revalorização	0,00	0,00		0,00
Outras variações no Património Líquido	1 549 234,23	-139 391,17		1 409 843,06
Resultado líquido do período	1 115 907,42	-1 115 907,42	2 020 489,91	2 020 489,91
Dividendos antecipados	0,00			0,00
Interesses que não controlam	0			0
<b>Total</b>	<b>9 248 267,92</b>	<b>-139 391,17</b>	<b>2 020 489,91</b>	<b>11 129 366,66</b>

O Resultado Líquido do ano de 2017 foi distribuído conforme proposta aprovada pela Assembleia Geral: 439.558,53 euros afeto ao Património, 55.795,37 euros afeto a Reservas, e 620.553,52 euros a Resultados Transitados.



No ano de 2018, foram especializados 139.391,17 euros em Subsídios ao Investimento, reduzindo neste montante as Outras Variações no Património Líquido.

O Resultado Líquido do período ascendeu a 2.020.489,91 euros.

## 28. Transferências e Subsídios Concedidos

Transferências e Subsídios Concedidos		31.12.2018
<b>Administrações Privadas</b>		<b>20 000,00 €</b>
Cabido da Sé de Braga		20 000,00 €
<b>Administração Autárquica</b>		<b>50 000,00 €</b>
Município Santa Marta de Penaguião		50 000,00 €
<b>TOTAL</b>		<b>70 000,00 €</b>

Em 2018, a TPNP participou atividades em 70.000 euros.

## 29. Fornecimentos e Serviços Externos

Os Fornecimentos e Serviços Externos totalizaram 2.426.266 euros, distribuídos da forma apresentada no quadro abaixo.

Fornecimentos e Serviços Externos			
CONTAS	DESCRIÇÃO	2018	% Comp.
	<b>Fornecimentos e serviços</b>		
6221	Trabalhos especializados	1 309 328,71	54%
6222	Publicidade comunicação e imagem	286 993,44	12%
6223	Vigilância e segurança	26 084,44	1%
6224	Honorários	30 996,00	1%
6225	Comissões	141,46	0%
6226	Conservação e reparação	25 723,28	1%
6228	Outros serviços especializados	90,00	0%
6231	Peças ferramentas e utensílios de desgaste rápido	43,75	0%
6233	Material de escritório	3 662,77	0%
6234	Artigos para oferta e de publicidade e divulgação	12 670,92	1%
6236	Artigos de higiene e limpeza vestuário e artigos pessoais	2 057,80	0%
6239	Outros materiais	554,38	0%
6241	Electricidade	53 609,23	2%
6242	Combustíveis e lubrificantes	38 416,14	2%
6243	Água	4 484,37	0%
6248	Outros	57,70	0%
6251	Deslocações e estadas	56 196,47	2%
6252	Transportes de pessoal	1 194,09	0%
6258	Outros	559,83	0%
6261	Rendas e alugueres	466 373,42	19%
6262	Comunicações	48 941,28	2%
6263	Seguros	13 718,22	1%
6266	Despesas de representação	9 832,40	0%
6267	Limpeza higiene e conforto	21 256,36	1%
6268	Outros serviços	13 279,92	1%
<b>TOTAL</b>		<b>2 426 266,38</b>	<b>100%</b>

## 30. Gastos e Perdas Financeiros

Em 2018, os gastos com juros ascenderam a 118,40 euros, e em 2017 totalizaram 229,13 euros.

### 31. Outros acontecimentos relevantes

Em meados de 2018, o Ministério Público procedeu a investigações a comportamentos de gestão da TPNP, levando a que a Polícia Judiciária procedesse à apreensão de documentos administrativos.

No desenvolvimento deste processo de investigação, que ainda se encontra em curso, o então Presidente ficou suspenso do exercício de funções desde o dia 25 de outubro de 2018. Por deliberação da Assembleia Geral de 5 de dezembro de 2018, atendendo às circunstâncias excecionais da vida da TPNP, foram destituídos os órgãos, e marcadas eleições para 18 de janeiro de 2019, de forma a normalizar a vida da Entidade.

No decurso do processo judicial, para além do acima descrito, também o Departamento Operacional ficou com a sua Diretora suspensa do exercício de funções, judicialmente decretada, o que se refletiu de sobremaneira na atividade desenvolvida pela TPNP.



■ DEMONSTRAÇÕES ORÇAMENTAIS

○ DEMONSTRAÇÃO DO DESEMPENHO ORÇAMENTAL 2018

Demonstração Desempenho Orçamental 2018

RUBRICAS	FONTES DE FINANCIAMENTO (n)					
	RP	Transf. Entre Org.	EU	EMPR	Fundos Alheios	TOTAL
<b>Saldo de gerência anterior</b>						
Operações orçamentais [1]	2 279 602,61	1 653 461,61	1 922 443,66	0,00	0,00	5 855 507,88
Restituição de saldos de operações orçamentais						0,00
Operações de tesouraria [A]					43 747,26	43 747,26
Receita efetiva [2]	1 123 260,10	3 889 777,86	1 944 367,10			6 957 405,06
Receita não efetiva [3]						0,00
<b>Soma [4]=[1]+[2]+[3]</b>	<b>3 402 862,71</b>	<b>5 543 239,47</b>	<b>3 866 810,76</b>	<b>0,00</b>	<b>0,00</b>	<b>12 812 912,94</b>
Recebimentos de operações de tesouraria [B]					1 976,81	1 976,81
Despesa efetiva [5]	757 763,06	2 418 595,29	2 509 449,71	0,00	0,00	5 685 808,06
Despesa não efetiva [6]	0,00	0,00	0,00	0,00	0,00	0,00
<b>Soma [7]=[5]+[6]</b>	<b>757 763,06</b>	<b>2 418 595,29</b>	<b>2 509 449,71</b>	<b>0,00</b>	<b>0,00</b>	<b>5 685 808,06</b>
Pagamentos de operações de tesouraria [C]					46 795,84	46 795,84
<b>Saldos para gerência seguinte</b>						
Operações orçamentais [8]=[4]-[7]	2 645 099,65	3 124 703,56	1 357 361,05	0,00	0,00	7 127 104,88
Operações de tesouraria [D]=[A]+[B]-[C]					-1 071,77	-1 071,77
<b>Saldo global [2]-[5]</b>	<b>365 497,04</b>	<b>1 471 182,57</b>	<b>-565 082,61</b>	<b>0,00</b>	<b>0,00</b>	<b>1 271 597,00</b>
Despesa primária	757 763,06	2 418 335,43	2 509 449,71	0,00	0,00	5 685 548,20
Saldo corrente	373 128,67	1 472 050,75	-565 082,61	0,00	0,00	1 280 096,81
Saldo de capital	-7 631,63	-868,18		0,00	0,00	-8 499,81
Saldo primário	365 497,04	1 471 442,43	-565 082,61	0,00	0,00	1 271 856,86
<b>Receita total [1]+[2]+[3]</b>	<b>3 402 862,71</b>	<b>5 543 239,47</b>	<b>3 866 810,76</b>	<b>0,00</b>	<b>0,00</b>	<b>12 812 912,94</b>
<b>Despesa total [5]+[6]</b>	<b>757 763,06</b>	<b>2 418 595,29</b>	<b>2 509 449,71</b>	<b>0,00</b>	<b>0,00</b>	<b>5 685 808,06</b>

Demonstração Desempenho Orçamental 2018								
RUBRICAS	RECEBIMENTOS	FONTES DE FINANCIAMENTO (n)					TOTAL	N-1
		Receitas Próprias	Receitas Gerais	Financiamento EU	Empréstimo	Fundos Alheios		
	Receita Efetiva	1 123 260,10	3 889 777,86	1 944 367,10	0,00	0,00	6 957 405,06	0,00
	Saldo de gerência anterior							0,00
	Operações orçamentais [1]	2 279 602,61	1 653 461,61	1 922 443,66	0,00	0,00	5 855 507,88	0,00
	Restituição de saldos de operações orçamentais	0,00	0,00	0,00	0,00	43 747,26	43 747,26	
	<b>Receita corrente</b>							
R1	Receita fiscal	456 160,05	0,00	0,00	0,00	0,00	456 160,05	0,00
R1.1	Impostos diretos	0,00	0,00	0,00	0,00	0,00	0,00	0,00
R1.2	Impostos indiretos	456 160,05	0,00	0,00	0,00	0,00	456 160,05	0,00
R2	Contribuições para sistemas de proteção social e subs	0,00	0,00	0,00	0,00	0,00	0,00	0,00
R3	Taxas, multas e outras penalidades	0,00	0,00	0,00	0,00	0,00	0,00	0,00
R4	Rendimentos de propriedade	0,00	0,00	0,00	0,00	0,00	0,00	0,00
R5	Transferências Correntes	322 875,10	3 889 777,86	1 944 367,10	0,00	0,00	6 157 020,06	0,00
R5.1	Administrações Públicas	322 875,10	3 889 777,86	0,00	0,00	0,00	4 212 652,96	0,00
R5.1.1	Administração Central - Estado	0,00	0,00	0,00	0,00	0,00	0,00	0,00
R5.1.2	Administração Central - Outras entidades	0,00	3 889 777,86	0,00	0,00	0,00	3 889 777,86	0,00
R5.1.3	Segurança Social	0,00	0,00	0,00	0,00	0,00	0,00	0,00
R5.1.4	Administração Regional	0,00	0,00	0,00	0,00	0,00	0,00	0,00
R5.1.5	Administração Local	322 875,10	0,00	0,00	0,00	0,00	322 875,10	0,00
R5.2	Exterior - UE	0,00	0,00	1 944 367,10	0,00	0,00	1 944 367,10	0,00
R5.3	Outras	0,00	0,00	0,00	0,00	0,00	0,00	0,00
R6	Venda de bens e serviços	315 482,31	0,00	0,00	0,00	0,00	315 482,31	0,00
R7	Outras receitas correntes	28 742,64	0,00	0,00	0,00	0,00	28 742,64	0,00
	<b>Receita capital</b>	0,00	0,00	0,00	0,00	0,00	0,00	0,00
R8	Venda de bens de investimento	0,00	0,00	0,00	0,00	0,00	0,00	0,00
R9	Transferências de Capital	0,00	0,00	0,00	0,00	0,00	0,00	0,00
R9.1	Administrações Públicas	0,00	0,00	0,00	0,00	0,00	0,00	0,00
R9.1.1	Administração Central - Estado	0,00	0,00	0,00	0,00	0,00	0,00	0,00
R9.1.2	Administração Central - Outras entidades	0,00	0,00	0,00	0,00	0,00	0,00	0,00
R9.1.3	Segurança Social	0,00	0,00	0,00	0,00	0,00	0,00	0,00
R9.1.4	Administração Regional	0,00	0,00	0,00	0,00	0,00	0,00	0,00
R9.1.5	Administração Local	0,00	0,00	0,00	0,00	0,00	0,00	0,00
R9.2	Exterior - UE	0,00	0,00	0,00	0,00	0,00	0,00	0,00
R9.3	Outras	0,00	0,00	0,00	0,00	0,00	0,00	0,00
R10	Outras receitas de capital	0,00	0,00	0,00	0,00	0,00	0,00	0,00
	<b>Outro</b>	0,00	0,00	0,00	0,00	0,00	0,00	0,00
R11	Reposição não abatidas aos pagamentos	0,00	0,00	0,00	0,00	0,00	0,00	0,00
	<b>Receita não efetiva</b>	0,00	0,00	0,00	0,00	0,00	0,00	0,00
R12	Ativos financeiros	0,00	0,00	0,00	0,00	0,00	0,00	0,00
R13	Passivos financeiros	0,00	0,00	0,00	0,00	0,00	0,00	0,00
	<b>Soma</b>	3 402 862,71	5 543 239,47	3 866 810,76	0,00	0,00	12 812 912,94	0,00

Recebimentos de operações de tesouraria

1 976,81

1 976,81



*Handwritten signatures and initials in the top right corner.*

Demonstração Desempenho Orçamental 2018								
RUBRICAS	DESCRIÇÃO	FONTES DE FINANCIAMENTO (n)					TOTAL	N-1
		Receitas Próprias	Receitas Gerais	Financiamento EU	Empréstimos	Fundos Alheios		
	<b>Despesa corrente</b>	<b>750 131,43</b>	<b>2 417 727,15</b>	<b>2 509 449,71</b>	<b>0,00</b>	<b>0,00</b>	<b>5 677 308,25</b>	<b>0,00</b>
D1	<b>Despesas com o pessoal</b>	<b>5 446,58</b>	<b>1 642 550,16</b>	<b>57 798,35</b>	<b>0,00</b>	<b>0,00</b>	<b>1 705 795,09</b>	<b>0,00</b>
D1.1	Remunerações Certas e Permanentes	4 360,46	1 267 437,27	46 089,42	0,00	0,00	1 317 887,15	0,00
D1.2	Abonos Variáveis ou Eventuais	0,00	52 329,84	0,00	0,00	0,00	52 329,84	0,00
D1.3	Segurança social	1 086,12	322 783,05	11 708,93	0,00	0,00	335 578,10	0,00
D2	Aquisição de bens e serviços	640 368,93	722 343,18	2 222 910,12	0,00	0,00	3 585 622,23	0,00
D3	Juros e outros encargos	0,00	259,86	0,00	0,00	0,00	259,86	0,00
D4	<b>Transferências correntes</b>	<b>50 000,00</b>	<b>20 100,00</b>	<b>0,00</b>	<b>0,00</b>	<b>0,00</b>	<b>70 100,00</b>	<b>0,00</b>
D4.1	<b>Administrações Públicas</b>	<b>50 000,00</b>	<b>0,00</b>	<b>0,00</b>	<b>0,00</b>	<b>0,00</b>	<b>50 000,00</b>	<b>0,00</b>
D4.1.1	Administração Central - Estado	0,00	0,00	0,00	0,00	0,00	0,00	0,00
D4.1.2	Administração Central - Outras entidades	0,00	0,00	0,00	0,00	0,00	0,00	0,00
D4.1.3	Segurança Social	0,00	0,00	0,00	0,00	0,00	0,00	0,00
D4.1.4	Administração Regional	0,00	0,00	0,00	0,00	0,00	0,00	0,00
D4.1.5	Administração Local	50 000,00	0,00	0,00	0,00	0,00	50 000,00	0,00
D4.2	Instituições sem fins lucrativos	0,00	0,00	0,00	0,00	0,00	0,00	0,00
D4.3	Famílias	0,00	0,00	0,00	0,00	0,00	0,00	0,00
D4.4	Outras	0,00	20 100,00	0,00	0,00	0,00	20 100,00	0,00
D5	Subsídios	0,00	0,00	0,00	0,00	0,00	0,00	0,00
D6	Outras despesas correntes	54 315,92	32 473,91	228 741,24	0,00	0,00	315 531,07	0,00
	<b>Despesa capital</b>	<b>7 631,63</b>	<b>868,18</b>	<b>0,00</b>	<b>0,00</b>	<b>0,00</b>	<b>8 499,81</b>	<b>0,00</b>
D7	<b>Investimento</b>	<b>7 631,63</b>	<b>868,18</b>	<b>0,00</b>	<b>0,00</b>	<b>0,00</b>	<b>8 499,81</b>	<b>0,00</b>
D8	Transferências de capital	0,00	0,00	0,00	0,00	0,00	0,00	0,00
D8.1	<b>Administrações Públicas</b>	<b>0,00</b>	<b>0,00</b>	<b>0,00</b>	<b>0,00</b>	<b>0,00</b>	<b>0,00</b>	<b>0,00</b>
D8.1.1	<b>Administração Central - Estado</b>	<b>0,00</b>	<b>0,00</b>	<b>0,00</b>	<b>0,00</b>	<b>0,00</b>	<b>0,00</b>	<b>0,00</b>
D8.1.2	Administração Central - Outras entidades	0,00	0,00	0,00	0,00	0,00	0,00	0,00
D8.1.3	Segurança Social	0,00	0,00	0,00	0,00	0,00	0,00	0,00
D8.1.4	Administração Regional	0,00	0,00	0,00	0,00	0,00	0,00	0,00
D8.1.5	Administração Local	0,00	0,00	0,00	0,00	0,00	0,00	0,00
D8.2	Instituições sem fins lucrativos	0,00	0,00	0,00	0,00	0,00	0,00	0,00
D8.3	Famílias	0,00	0,00	0,00	0,00	0,00	0,00	0,00
D8.4	Outras	0,00	0,00	0,00	0,00	0,00	0,00	0,00
D9	Outras despesas de capital	0,00	0,00	0,00	0,00	0,00	0,00	0,00
	<b>Despesa efetiva</b>	<b>757 763,06</b>	<b>2 418 595,29</b>	<b>2 509 449,71</b>	<b>0,00</b>	<b>0,00</b>	<b>5 685 808,06</b>	<b>0,00</b>
	<b>Despesa não efetiva</b>	<b>0,00</b>	<b>0,00</b>	<b>0,00</b>	<b>0,00</b>	<b>0,00</b>	<b>0,00</b>	<b>0,00</b>
D10	Ativos financeiros	0,00	0,00	0,00	0,00	0,00	0,00	0,00
D11	<b>Passivos financeiros</b>	<b>0,00</b>	<b>0,00</b>	<b>0,00</b>	<b>0,00</b>	<b>0,00</b>	<b>0,00</b>	<b>0,00</b>
D10	Ativos financeiros	0,00	0,00	0,00	0,00	0,00	0,00	0,00
D11	Passivos financeiros	0,00	0,00	0,00	0,00	0,00	0,00	0,00
	<b>Total Não efetiva</b>	<b>0,00</b>	<b>0,00</b>	<b>0,00</b>	<b>0,00</b>	<b>0,00</b>	<b>0,00</b>	<b>0,00</b>
	Pagamentos de Operações de Tesouraria					46 795,84	46 795,84	
	Saldos para a gerência seguinte							
	Operações orçamentais [8]=[4]-[7]	2 645 099,65	3 124 644,18	1 357 361,05	0,00	0,00	7 127 104,88	0,00
	Operações de tesouraria [D]=[A]+[B]-[C]					-1 071,77	-1 071,77	
	<b>Saldo global [2]-[5]</b>	<b>365 497,04</b>	<b>1 471 182,57</b>	<b>-565 082,61</b>	<b>0,00</b>	<b>0,00</b>	<b>1 271 597,00</b>	<b>0,00</b>
	Despesa primária	757 763,06	2 418 335,43	2 509 449,71	0,00	0,00	5 685 548,20	0,00
	Saldo corrente	373 128,67	1 472 050,75	-565 082,61	0,00	0,00	1 280 096,81	0,00
	Saldo de capital	-7 631,63	-868,18	0,00	0,00	0,00	-8 499,81	0,00
	Saldo primário	365 497,04	1 471 442,43	-565 082,61	0,00	0,00	1 271 856,86	0,00
	Receita Total [1]+[2]+[3]	3 402 863,71	5 543 339,47	3 866 810,76	0,00	0,00	12 812 812,94	0,00
	Despesa Total [5]+[6]	757 763,06	2 418 595,29	2 509 449,71	0,00	0,00	5 685 808,06	0,00

3/3

A Comissão Executiva

*Handwritten signature of the Commission Executive.*

O Contabilista Público

*Handwritten signature of the Public Accountant.*

*Handwritten signature.*

*Handwritten signature: Manuel João Saraiva TIL*

*Handwritten signatures and initials in blue ink.*

o DEMONSTRAÇÃO DE EXECUÇÃO ORÇAMENTAL DA RECEITA

Rubrica	Descrição	Previsões Compromissos	Por cobrar de períodos anteriores	Receita Líquida	Receita Corrida de Exercício	Reembolsos e Restituições		Receita cobrada líquida			Anuladas por Futuros	Previsões por Liquidar	Total Exec. Orç.	
						Empenhados	Pagos	Período anterior	Período corrente	Total			Período anterior	Período corrente
<b>RECEITAS CORRENTES</b>														
R1	Receita fiscal	640 000,00	0,00	456 160,05	0,00	456 160,05	0,00	0,00	0,00	456 160,05	456 160,05	0,00	0,00	0,00
R1.1	Impostos diretos	0,00	0,00	0,00	0,00	0,00	0,00	0,00	0,00	0,00	0,00	0,00	0,00	0,00
R1.2	Impostos indiretos	640 000,00	0,00	456 160,05	0,00	456 160,05	0,00	0,00	0,00	456 160,05	456 160,05	0,00	0,00	0,00
R2	Contribuições para sistemas de proteção social e subv.	0,00	0,00	0,00	0,00	0,00	0,00	0,00	0,00	0,00	0,00	0,00	0,00	0,00
R3	Taxas, multas e outras penalidades	0,00	0,00	0,00	0,00	0,00	0,00	0,00	0,00	0,00	0,00	0,00	0,00	0,00
R4	Rendimentos de propriedade	0,00	0,00	0,00	0,00	0,00	0,00	0,00	0,00	0,00	0,00	0,00	0,00	0,00
R5	Transferências Correntes	12 839 705,00	151 473,92	6 302 620,06	157 600,00	6 302 620,06	145 600,00	145 600,00	12 000,00	6 145 020,06	6 157 020,06	139 473,92	7,92	4 056,82
R5.1	Administrações Públicas	5 372 217,00	104 623,92	4 358 252,96	150 100,00	4 358 252,96	145 600,00	145 600,00	12 000,00	4 200 652,96	4 212 652,96	100 123,92	11,47	4 015,00
R5.1.1	Administração Central - Estado	0,00	0,00	0,00	0,00	0,00	0,00	0,00	0,00	0,00	0,00	0,00	0,00	0,00
R5.1.2	Administração Central - Outras entidades	4 350 572,00	0,00	4 035 377,86	145 600,00	4 035 377,86	145 600,00	145 600,00	0,00	3 889 777,86	3 889 777,86	0,00	0,00	0,00
R5.1.3	Segurança Social	0,00	0,00	0,00	0,00	0,00	0,00	0,00	0,00	0,00	0,00	0,00	0,00	0,00
R5.1.4	Administração Regional	0,00	0,00	0,00	0,00	0,00	0,00	0,00	0,00	0,00	0,00	0,00	0,00	0,00
R5.1.5	Administração Local	1 021 645,00	104 623,92	322 875,10	4 500,00	322 875,10	0,00	0,00	12 000,00	310 875,10	322 875,10	100 123,92	11,47	297,14
R5.2	Exterior - UE	7 448 288,00	0,00	1 944 367,10	0,00	1 944 367,10	0,00	0,00	0,00	1 944 367,10	1 944 367,10	0,00	0,00	0,00
R5.3	Outras	19 200,00	46 850,00	0,00	7 500,00	0,00	0,00	0,00	0,00	0,00	0,00	39 350,00	0,00	0,00
R6	Venda de bens e serviços	460 176,00	74 512,60	347 977,80	41 875,35	315 482,31	0,00	0,00	65 042,60	250 439,71	315 482,31	65 132,74	87,29	336,10
R7	Outras receitas correntes	308 403,00	106 503,21	38 261,62	8 696,09	28 742,64	0,00	0,00	1 264,02	27 478,62	28 742,64	107 326,10	1,19	25,80
	<b>Total Corrente</b>	<b>14 248 284,00</b>	<b>332 539,73</b>	<b>7 148 019,53</b>	<b>208 174,44</b>	<b>7 103 003,06</b>	<b>145 600,00</b>	<b>145 600,00</b>	<b>78 306,62</b>	<b>6 829 088,44</b>	<b>6 957 405,06</b>	<b>311 932,76</b>	<b>23,55</b>	<b>2 069,97</b>
<b>CAPITAL</b>														
R8	Venda de bens de investimento	0,00	0,00	0,00	0,00	0,00	0,00	0,00	0,00	0,00	0,00	0,00	0,00	0,00
R9	Transferências de Capital	63 750,00	0,00	0,00	0,00	0,00	0,00	0,00	0,00	0,00	0,00	0,00	0,00	0,00
R9.1	Administrações Públicas	0,00	0,00	0,00	0,00	0,00	0,00	0,00	0,00	0,00	0,00	0,00	0,00	0,00
R9.1.1	Administração Central - Estado	0,00	0,00	0,00	0,00	0,00	0,00	0,00	0,00	0,00	0,00	0,00	0,00	0,00
R9.1.2	Administração Central - Outras entidades	0,00	0,00	0,00	0,00	0,00	0,00	0,00	0,00	0,00	0,00	0,00	0,00	0,00
R9.1.3	Segurança Social	0,00	0,00	0,00	0,00	0,00	0,00	0,00	0,00	0,00	0,00	0,00	0,00	0,00
R9.1.4	Administração Regional	0,00	0,00	0,00	0,00	0,00	0,00	0,00	0,00	0,00	0,00	0,00	0,00	0,00
R9.1.5	Administração Local	0,00	0,00	0,00	0,00	0,00	0,00	0,00	0,00	0,00	0,00	0,00	0,00	0,00
R9.2	Exterior - UE	63 750,00	0,00	0,00	0,00	0,00	0,00	0,00	0,00	0,00	0,00	0,00	0,00	0,00
R9.3	Outras	0,00	0,00	0,00	0,00	0,00	0,00	0,00	0,00	0,00	0,00	0,00	0,00	0,00
R10	Outras receitas de capital	0,00	0,00	0,00	0,00	0,00	0,00	0,00	0,00	0,00	0,00	0,00	0,00	0,00
	<b>Total Capital</b>	<b>63 750,00</b>	<b>0,00</b>	<b>0,00</b>	<b>0,00</b>	<b>0,00</b>	<b>0,00</b>	<b>0,00</b>	<b>0,00</b>	<b>0,00</b>	<b>0,00</b>	<b>0,00</b>	<b>0,00</b>	<b>0,00</b>
<b>NÃO EFETIVA</b>														
R12	Ativos financeiros	0,00	0,00	0,00	0,00	0,00	0,00	0,00	0,00	0,00	0,00	0,00	0,00	0,00
R13	Passivos financeiros	0,00	0,00	0,00	0,00	0,00	0,00	0,00	0,00	0,00	0,00	0,00	0,00	0,00
	<b>Total Não efetiva</b>	<b>0,00</b>	<b>0,00</b>	<b>0,00</b>	<b>0,00</b>	<b>0,00</b>	<b>0,00</b>	<b>0,00</b>	<b>0,00</b>	<b>0,00</b>	<b>0,00</b>	<b>0,00</b>	<b>0,00</b>	<b>0,00</b>
R11	Reposição não abatidas aos pagamentos	0,00	0,00	0,00	0,00	0,00	0,00	0,00	0,00	0,00	0,00	0,00	0,00	0,00
R14	Saldo da gerência anterior - operações orçamentais	5 855 510,00	0,00	5 855 507,88	0,00	5 855 507,88	0,00	0,00	0,00	5 855 507,88	5 855 507,88	0,00	0,00	0,00
	<b>Total</b>	<b>5 855 510,00</b>	<b>0,00</b>	<b>5 855 507,88</b>	<b>0,00</b>	<b>5 855 507,88</b>	<b>0,00</b>	<b>0,00</b>	<b>0,00</b>	<b>5 855 507,88</b>	<b>5 855 507,88</b>	<b>0,00</b>	<b>0,00</b>	<b>0,00</b>
	<b>Total Geral</b>	<b>20 167 544,00</b>	<b>332 439,73</b>	<b>13 000 527,41</b>	<b>208 174,44</b>	<b>12 958 512,94</b>	<b>145 600,00</b>	<b>145 600,00</b>	<b>78 306,62</b>	<b>12 734 606,32</b>	<b>12 812 912,94</b>	<b>311 932,76</b>	<b>23,55</b>	<b>3 830,08</b>

A Comissão Executiva  
*L. S. C. C.*

O Contabilista Público  
*Rogério Almeida*

*Handwritten signature*

*Handwritten signature*

*Handwritten signature: Manuel José Santos Tikh*



*[Handwritten signatures and initials]*

o DEMONSTRAÇÃO DE EXECUÇÃO ORÇAMENTAL DA DESPESA

Rubrica	Descrição	Por pagar per. ant.	Dotações corrigidas	Cálculos/Rescaldos	Compromissos	Obrigações	Despesa paga/liquida de reposições			Compromissos assumidos para períodos futuros	Obrigações para períodos futuros	Grau exec. Orç.	
							Período anterior	Período corrente	Total			Período anterior	Período corrente
<b>DESPESA CORRENTE</b>													
D1	Despesas com o pessoal	21 174,94	2 121 339,00	288 353,00	1 729 347,76	1 729 347,76	21 174,94	1 684 620,15	1 705 795,09	0,00	23 552,67	1,00	79,41
D1.1	Remunerações Certas e Permanentes	0,00	1 655 742,00	229 635,00	1 334 531,03	1 334 531,03	0,00	1 317 887,15	1 317 887,15	0,00	16 643,88	0,00	79,59
D1.2	Abonos Variáveis ou Eventuais	0,00	59 508,00	4 579,00	52 332,58	52 332,58	0,00	52 329,84	52 329,84	0,00	2,74	0,00	87,94
D1.3	Segurança social	21 174,94	406 089,00	54 139,00	342 484,15	342 484,15	21 174,94	314 403,16	335 578,10	0,00	6 906,05	5,21	77,42
D2	Aquisição de bens e serviços	1 275 939,16	11 150 820,00	1 358 119,00	3 883 340,48	3 716 887,58	1 275 939,16	2 309 683,07	3 585 622,23	166 452,90	131 265,35	11,44	20,71
D3	Juros e outros encargos	0,00	3 500,00	0,00	259,86	259,86	0,00	259,86	259,86	0,00	0,00	0,00	7,42
D4	Transferências correntes	0,00	358 200,00	0,00	70 100,00	70 100,00	0,00	70 100,00	70 100,00	0,00	0,00	0,00	19,57
D4.1	Administrações Públicas	0,00	100 000,00	0,00	50 000,00	50 000,00	0,00	50 000,00	50 000,00	0,00	0,00	0,00	50,00
D4.1.1	Administração Central - Estado	0,00	0,00	0,00	0,00	0,00	0,00	0,00	0,00	0,00	0,00	0,00	0,00
D4.1.2	Administração Central - Outras entidades	0,00	0,00	0,00	0,00	0,00	0,00	0,00	0,00	0,00	0,00	0,00	0,00
D4.1.3	Segurança Social	0,00	0,00	0,00	0,00	0,00	0,00	0,00	0,00	0,00	0,00	0,00	0,00
D4.1.4	Administração Regional	0,00	0,00	0,00	0,00	0,00	0,00	0,00	0,00	0,00	0,00	0,00	0,00
D4.1.5	Administração Local	0,00	100 000,00	0,00	50 000,00	50 000,00	0,00	50 000,00	50 000,00	0,00	0,00	0,00	50,00
D4.2	Instituições sem fins lucrativos	0,00	0,00	0,00	0,00	0,00	0,00	0,00	0,00	0,00	0,00	0,00	0,00
D4.3	Famílias	0,00	3 000,00	0,00	0,00	0,00	0,00	0,00	0,00	0,00	0,00	0,00	0,00
D4.4	Outras	0,00	255 200,00	0,00	20 100,00	20 100,00	0,00	20 100,00	20 100,00	0,00	0,00	0,00	7,88
D5	Subsídios	0,00	0,00	0,00	0,00	0,00	0,00	0,00	0,00	0,00	0,00	0,00	0,00
D6	Outras despesas correntes	207,17	404 336,00	62 014,00	315 550,28	315 550,28	207,17	315 323,90	315 531,07	0,00	19,21	0,05	77,99
<b>Total Corrente</b>		<b>1 297 321,27</b>	<b>14 038 195,00</b>	<b>1 708 486,00</b>	<b>5 998 598,38</b>	<b>5 832 145,48</b>	<b>1 297 321,27</b>	<b>4 379 986,98</b>	<b>5 677 308,25</b>	<b>166 452,90</b>	<b>154 837,23</b>	<b>9,24</b>	<b>31,20</b>
<b>CAPITAL</b>													
D7	Investimento	0,00	273 839,00	0,00	8 499,81	8 499,81	0,00	8 499,81	8 499,81	0,00	0,00	0,00	3,10
D8	Transferências de capital	0,00	0,00	0,00	0,00	0,00	0,00	0,00	0,00	0,00	0,00	0,00	0,00
D8.1	Administrações Públicas	0,00	0,00	0,00	0,00	0,00	0,00	0,00	0,00	0,00	0,00	0,00	0,00
D8.1.1	Administração Central - Estado	0,00	0,00	0,00	0,00	0,00	0,00	0,00	0,00	0,00	0,00	0,00	0,00
D8.1.2	Administração Central - Outras entidades	0,00	0,00	0,00	0,00	0,00	0,00	0,00	0,00	0,00	0,00	0,00	0,00
D8.1.3	Segurança Social	0,00	0,00	0,00	0,00	0,00	0,00	0,00	0,00	0,00	0,00	0,00	0,00
D8.1.4	Administração Regional	0,00	0,00	0,00	0,00	0,00	0,00	0,00	0,00	0,00	0,00	0,00	0,00
D8.1.5	Administração Local	0,00	0,00	0,00	0,00	0,00	0,00	0,00	0,00	0,00	0,00	0,00	0,00
D8.2	Instituições sem fins lucrativos	0,00	0,00	0,00	0,00	0,00	0,00	0,00	0,00	0,00	0,00	0,00	0,00
D8.3	Famílias	0,00	0,00	0,00	0,00	0,00	0,00	0,00	0,00	0,00	0,00	0,00	0,00
D8.4	Outras	0,00	0,00	0,00	0,00	0,00	0,00	0,00	0,00	0,00	0,00	0,00	0,00
D9	Outras despesas de capital	0,00	0,00	0,00	0,00	0,00	0,00	0,00	0,00	0,00	0,00	0,00	0,00
<b>Total Capital</b>		<b>0,00</b>	<b>273 839,00</b>	<b>0,00</b>	<b>8 499,81</b>	<b>8 499,81</b>	<b>0,00</b>	<b>8 499,81</b>	<b>8 499,81</b>	<b>0,00</b>	<b>0,00</b>	<b>0,00</b>	<b>3,10</b>
<b>NÃO EFETIVA</b>													
D10	Ativos financeiros	0,00	0,00	0,00	0,00	0,00	0,00	0,00	0,00	0,00	0,00	0,00	0,00
D11	Passivos financeiros	0,00	0,00	0,00	0,00	0,00	0,00	0,00	0,00	0,00	0,00	0,00	0,00
<b>Total Não efetiva</b>		<b>0,00</b>	<b>0,00</b>	<b>0,00</b>	<b>0,00</b>	<b>0,00</b>	<b>0,00</b>	<b>0,00</b>	<b>0,00</b>	<b>0,00</b>	<b>0,00</b>	<b>0,00</b>	<b>0,00</b>
<b>Total Geral</b>		<b>1 297 321,27</b>	<b>14 312 034,00</b>	<b>1 708 486,00</b>	<b>6 007 098,19</b>	<b>5 840 645,29</b>	<b>1 297 321,27</b>	<b>4 388 486,79</b>	<b>5 685 808,06</b>	<b>166 452,90</b>	<b>154 837,23</b>	<b>9,06</b>	<b>30,68</b>

A Comissão Executiva

*[Handwritten signature]*

O Contabilista Público

*[Handwritten signature]*

*[Handwritten signature]*

*[Handwritten signature]*

*[Handwritten signature]*

Rubrica	Compromissos a Transitar	Obrigações a Pagar	Compromissos Assumidos para periodos Futuros					Obrigações para Periodos Futuros				
			2019	2020	2021	2022	Periodos Seguintes	2019	2020	2021	2022	Periodos Seguintes
D1			0,00 €				0,00 €	23.552,67 €				23.552,67 €
D1.1			0,00 €				0,00 €	16.643,88 €				16.643,88 €
D1.2			0,00 €				0,00 €	2,74 €				2,74 €
D1.3			0,00 €				0,00 €	6.906,05 €				6.906,05 €
D2			166.452,90 €				166.452,90 €	131.265,35 €				131.265,35 €
D3			0,00 €				0,00 €	0,00 €				0,00 €
D4			0,00 €				0,00 €	0,00 €				0,00 €
D4.1			0,00 €				0,00 €	0,00 €				0,00 €
D4.1.1			0,00 €				0,00 €	0,00 €				0,00 €
D4.1.2			0,00 €				0,00 €	0,00 €				0,00 €
D4.1.3			0,00 €				0,00 €	0,00 €				0,00 €
D4.1.4			0,00 €				0,00 €	0,00 €				0,00 €
D4.1.5			0,00 €				0,00 €	0,00 €				0,00 €
D4.2			0,00 €				0,00 €	0,00 €				0,00 €
D4.3			0,00 €				0,00 €	0,00 €				0,00 €
D4.4			0,00 €				0,00 €	0,00 €				0,00 €
D.5			0,00 €				0,00 €	0,00 €				0,00 €
D6			0,00 €				0,00 €	19,21 €				19,21 €
		<b>Total - Correntes</b>	<b>166.452,90 €</b>	<b>0,00 €</b>	<b>0,00 €</b>	<b>0,00 €</b>	<b>166.452,90 €</b>	<b>154.837,23 €</b>	<b>0,00 €</b>	<b>0,00 €</b>	<b>0,00 €</b>	<b>154.837,23 €</b>
D7			0,00 €				0,00 €	0,00 €				0,00 €
D8			0,00 €				0,00 €	0,00 €				0,00 €
D8.1			0,00 €				0,00 €	0,00 €				0,00 €
D8.1.1			0,00 €				0,00 €	0,00 €				0,00 €
D8.1.2			0,00 €				0,00 €	0,00 €				0,00 €
D8.1.3			0,00 €				0,00 €	0,00 €				0,00 €
D8.1.4			0,00 €				0,00 €	0,00 €				0,00 €
D8.1.5			0,00 €				0,00 €	0,00 €				0,00 €
D8.1.4			0,00 €				0,00 €	0,00 €				0,00 €
D8.1.5			0,00 €				0,00 €	0,00 €				0,00 €
D8.2			0,00 €				0,00 €	0,00 €				0,00 €
D8.3			0,00 €				0,00 €	0,00 €				0,00 €
D8.4			0,00 €				0,00 €	0,00 €				0,00 €
D9			0,00 €				0,00 €	0,00 €				0,00 €
<b>Total - Capital</b>	<b>Total - Capital</b>		<b>0,00 €</b>				<b>0,00 €</b>	<b>0,00 €</b>				<b>0,00 €</b>
			<b>166.452,90 €</b>				<b>166.452,90 €</b>	<b>154.837,23 €</b>				<b>154.837,23 €</b>



o DEMONSTRAÇÃO DA EXECUÇÃO DO PLANO PLURIANUAL DE INVESTIMENTOS

Objetivo	Número do Projeto	Rubrica Orçamental	Designação	Forma de Realização	Fontes de Financiamento				Datas		Montante Previsto			Montante Executado		Nível de Execução Financeira Anual (%)	Nível de Execução Financeira Global (%)		
					RG	RP	UE	EMP	ND	Início	Fim	Ano t	Anos Seguintes	Total	Anos Anteriores			Ano t	Total
1.1.1			PROMOÇÃO TURÍSTICA DA R									28.167,00	0,00	28.167,00	0,00	419,97	419,97		
	2018.07.40		PPI - ITP - Programa Valoriza	O	87,14	12,86				01/01/2018	31/12/2019	0,00	0,00	0,00	0,00	0,00	0,00	0,00%	0,00%
		D7	Investimento									0,00	0,00	0,00	0,00	0,00	0,00	0,00%	0,00%
	2018.07.20		PPI - INVESTIMENTOS DIVERS	O		100,00				01/01/2018	31/12/2019	28.167,00	0,00	28.167,00	0,00	419,97	419,97	1,49%	1,49%
		D7	Investimento									28.167,00	0,00	28.167,00	0,00	419,97	419,97	1,49%	1,49%
1.1.2			REDUÇÃO DA DESPESA									245.262,00	0,00	245.262,00	0,00	7.875,26	7.875,26		
	2018.07.10		PPI - INV. DIVERSOS DAG	O	7,11	92,89				01/01/2018	31/12/2019	165.967,00	0,00	165.967,00	0,00	7.875,26	7.875,26	4,75%	4,75%
		D7	Investimento									165.262,00	0,00	165.262,00	0,00	7.875,26	7.875,26	4,75%	4,75%
	2018.07.30		PPI - FEDER - Eficiência Ener	O		14,06	85,94			01/01/2018	31/12/2019	80.000,00	0,00	80.000,00	0,00	0,00	0,00	0,00%	0,00%
		D7	Investimento									80.000,00	0,00	80.000,00	0,00	0,00	0,00	0,00%	0,00%
999			GOP									410,00	0,00	410,00	0,00	204,58	204,58		
	2018.07.40		SALDO DE GERÊNCIA ITP	A	100,00					01/01/2018	31/12/2019	410,00	0,00	410,00	0,00	204,58	204,58	49,90%	49,90%
		D7	Investimento									410,00	0,00	410,00	0,00	204,58	204,58	49,90%	49,90%
											<b>Total</b>	<b>273.839,00</b>	<b>0,00</b>	<b>273.839,00</b>	<b>0,00</b>	<b>8.499,81</b>	<b>8.499,81</b>	<b>3,10%</b>	<b>3,10%</b>

A Comissão Executiva

O Contabilista Público

o ALTERAÇÕES ORÇAMENTAIS DA RECEITA

Rubrica	Descrição	Previsões Iniciais	Inserções/Reforços	Diminuições/Anulações	Créditos Especiais	Previsões Corrigidas
<b>CORRENTE</b>						
R1	Receita fiscal	440 000,00	295 000,00	95 000,00	0,00	640 000,00
R1.1	Impostos diretos	0,00	0,00	0,00	0,00	0,00
R1.2	Impostos indiretos	440 000,00	295 000,00	95 000,00	0,00	640 000,00
R2	Contribuições para sistemas de proteção social e su	0,00	0,00	0,00	0,00	0,00
R3	Taxas, multas e outras penalidades	0,00	0,00	0,00	0,00	0,00
R4	Rendimentos de propriedade	0,00	0,00	0,00	0,00	0,00
R5	Transferências Correntes	12 671 586,00	1 635 733,00	2 030 733,00	563 119,00	12 839 705,00
R5.1	Administrações Públicas	4 987 638,00	522 600,00	701 140,00	563 119,00	5 372 217,00
R5.1.1	Administração Central - Estado	0,00	0,00	0,00	0,00	0,00
R5.1.2	Administração Central - Outras entidades	3 579 853,00	207 600,00	0,00	563 119,00	4 350 572,00
R5.1.3	Segurança Social	0,00	0,00	0,00	0,00	0,00
R5.1.4	Administração Regional	0,00	0,00	0,00	0,00	0,00
R5.1.5	Administração Local	1 407 785,00	315 000,00	701 140,00	0,00	1 021 645,00
R5.2	Exterior - UE	7 624 748,00	1 113 133,00	1 289 593,00	0,00	7 448 288,00
R5.3	Outras	59 200,00	0,00	40 000,00	0,00	19 200,00
R6	Venda de bens e serviços	265 176,00	212 500,00	17 500,00	0,00	460 176,00
R7	Outras receitas correntes	308 403,00	20 000,00	20 000,00	0,00	308 403,00
<b>Total Corrente</b>		<b>13 685 105,00</b>	<b>2 163 233,00</b>	<b>2 163 233,00</b>	<b>563 119,00</b>	<b>14 248 284,00</b>
<b>CAPITAL</b>						
R8	Venda de bens de investimento	0,00	0,00	0,00	0,00	0,00
R9	Transferências de Capital	63 750,00	0,00	0,00	0,00	63 750,00
R9.1	Administrações Públicas	0,00	0,00	0,00	0,00	0,00
R9.1.1	Administração Central - Estado	0,00	0,00	0,00	0,00	0,00
R9.1.2	Administração Central - Outras entidades	0,00	0,00	0,00	0,00	0,00
R9.1.3	Segurança Social	0,00	0,00	0,00	0,00	0,00
R9.1.4	Administração Regional	0,00	0,00	0,00	0,00	0,00
R9.1.5	Administração Local	0,00	0,00	0,00	0,00	0,00
R9.2	Exterior - UE	63 750,00	0,00	0,00	0,00	63 750,00
R9.3	Outras	0,00	0,00	0,00	0,00	0,00
R10	Outras receitas de capital	0,00	0,00	0,00	0,00	0,00
<b>Total Capital</b>		<b>63 750,00</b>	<b>0,00</b>	<b>0,00</b>	<b>0,00</b>	<b>63 750,00</b>
R11	Reposição não abatidas aos pagamentos	0,00	0,00	0,00	0,00	0,00
R14	Saldo da gerência anterior - operações orçamentais	0,00	5 855 510,00	0,00	0,00	5 855 510,00
<b>Total</b>		<b>0,00</b>	<b>5 855 510,00</b>	<b>0,00</b>	<b>0,00</b>	<b>5 855 510,00</b>
<b>Total Geral</b>		<b>13 748 915,00</b>	<b>8 018 743,00</b>	<b>2 163 233,00</b>	<b>563 119,00</b>	<b>20 167 844,00</b>

A Comissão Executiva

O Contabilista Público

A previsão inicial da receita é de 13.748.915€, tendo ocorrido reforços num total de 2.145.233€ e anulações num total de 2.163.233€. Acresce ainda o saldo de gerência anterior no valor de 5.855.510€.

Com os créditos especiais provenientes do Turismo de Portugal (REGFIN), num total de 563.119€, as previsões corrigidas passam a 20.167.541€.

o ALTERAÇÕES ORÇAMENTAIS DA DESPESA

Rubrica	Descrição	Dotações Iniciais	Inscrições/Reforços	Diminuições/Anulações	Créditos Especiais	Dotações Corrigidas
<b>CORRENTE</b>						
D1	Despesas com o pessoal	2 117 091,00	237 685,22	233 437,22	0,00	2 121 339,00
D1.1	Remunerações Certas e Permanentes	1 665 032,00	172 782,00	182 072,00	0,00	1 655 742,00
D1.2	Abonos Variáveis ou Eventuais	59 508,00	3 227,00	3 227,00	0,00	59 508,00
D1.3	Segurança social	392 551,00	61 676,22	48 138,22	0,00	406 089,00
D2	Aquisição de bens e serviços	10 919 371,00	2 160 653,00	2 442 323,00	513 119,00	11 150 820,00
D3	Juros e outros encargos	3 500,00	0,00	0,00	0,00	3 500,00
D4	Transferências correntes	264 600,00	297 600,00	254 000,00	50 000,00	358 200,00
D4.1	Administrações Públicas	0,00	50 000,00	0,00	50 000,00	100 000,00
D4.1.1	Administração Central - Estado	0,00	0,00	0,00	0,00	0,00
D4.1.2	Administração Central - Outras entidades	0,00	0,00	0,00	0,00	0,00
D4.1.3	Segurança Social	0,00	0,00	0,00	0,00	0,00
D4.1.4	Administração Regional	0,00	0,00	0,00	0,00	0,00
D4.1.5	Administração Local	0,00	50 000,00	0,00	50 000,00	100 000,00
D4.2	Instituições sem fins lucrativos	0,00	0,00	0,00	0,00	0,00
D4.3	Famílias	3 000,00	0,00	0,00	0,00	3 000,00
D4.4	Outras	261 600,00	247 600,00	254 000,00	0,00	255 200,00
D5	Subsídios	0,00	0,00	0,00	0,00	0,00
D6	Outras despesas correntes	120 514,00	283 922,00	100,00	0,00	404 336,00
<b>Total Corrente</b>		<b>13 425 076,00</b>	<b>2 979 860,22</b>	<b>2 929 860,22</b>	<b>563 119,00</b>	<b>14 038 195,00</b>
<b>CAPITAL</b>						
D7	Investimento	323 839,00	15 705,00	65 705,00	0,00	273 839,00
D8	Transferências de capital	0,00	0,00	0,00	0,00	0,00
D8.1	Administrações Públicas	0,00	0,00	0,00	0,00	0,00
D8.1.1	Administração Central - Estado	0,00	0,00	0,00	0,00	0,00
D8.1.2	Administração Central - Outras entidades	0,00	0,00	0,00	0,00	0,00
D8.1.3	Segurança Social	0,00	0,00	0,00	0,00	0,00
D8.1.4	Administração Regional	0,00	0,00	0,00	0,00	0,00
D8.1.5	Administração Local	0,00	0,00	0,00	0,00	0,00
D8.2	Instituições sem fins lucrativos	0,00	0,00	0,00	0,00	0,00
D8.3	Famílias	0,00	0,00	0,00	0,00	0,00
D8.4	Outras	0,00	0,00	0,00	0,00	0,00
D9	Outras despesas de capital	0,00	0,00	0,00	0,00	0,00
<b>Total Capital</b>		<b>323 839,00</b>	<b>15 705,00</b>	<b>65 705,00</b>	<b>0,00</b>	<b>273 839,00</b>
<b>NÃO EFETIVA</b>						
D10	Ativos financeiros	0,00	0,00	0,00	0,00	0,00
D11	Passivos financeiros	0,00	0,00	0,00	0,00	0,00
<b>Total Não efetiva</b>		<b>0,00</b>	<b>0,00</b>	<b>0,00</b>	<b>0,00</b>	<b>0,00</b>
<b>Total Geral</b>		<b>13 748 915,00</b>	<b>2 995 565,22</b>	<b>2 995 565,22</b>	<b>563 119,00</b>	<b>14 312 034,00</b>

A Comissão Executiva

O Contabilista Público

À semelhança da demonstração das alterações orçamentais da receita, a demonstração das alterações orçamentais da despesa destina-se a evidenciar as alterações orçamentais ocorridas no ano de 2018.

Assim, a previsão inicial da despesa é de 13.748.915€, tendo ocorrido reforços num total de 2.995.565,22€ e anulações num total de 2.995.565,22€.

Acresce que, tal como na receita, com os créditos especiais provenientes do Turismo de Portugal (REGFIN), num total de 563.119€, as previsões corrigidas passam a 14.312.034€. Se ao valor da previsão corrigida atrás referida, diminuirmos o valor dos cativos de 1.708.486€, a dotação disponível em despesa passa a 12.603.548€.



*[Handwritten signatures and initials]*

o ALTERAÇÕES AO PLANO PLURIANUAL DE INVESTIMENTOS

Número do Projeto	Designação do projeto	FF			Montante Previsto		Dotação Corrigida	Execução 2018	Total Executado	Nível de Execução Financeiro
		RG	RP	FEDER	Inicial	Alterações				
2018.07.40.001	PPI - ITP - Programa Valorizar - Linha Apoio WIFI	87,14	12,86		45 000,00	-45 000,00	0,00	0,00	0,00	0
2018.07.20.001	PPI - INVESTIMENTOS DIVERSOS DO			100	28 167,00	0	28 167,00	419,97	419,97	1,49
2018.07.10.001	PPI - INV. DIVERSOS DAG	7,11	92,89		206 172,00	-40 910,00	165 262,00	7 875,26	7 875,26	4,75
2018.07.30.001	PPI - FEDER - Eficiência Energética		14,06	85,94	80 000,00	0	80 000,00	0,00	0,00	0
2018.07.40.002	SALDO DE GERÊNCIA ITP	100			205	205	410	204,58	204,58	49,9
					<b>359 544,00</b>	<b>-85 705,00</b>	<b>273 839,00</b>	<b>8 499,81</b>	<b>8 499,81</b>	<b>0,03</b>

A Comissão Executiva  
Público

*[Handwritten signature]*  
17/07/2019 João Simão S.B.

O Contabilista

o OPERAÇÕES DE TESOURARIA

Recebimentos	Pagamentos	Designação	Saldo Inicial	Recebimentos	Pagamentos	Saldo Final
07		Operações de Tesouraria				
071	072	Recebimentos/pagamentos por operações de tesouraria				
0711	0721	Intermediação de fundos	0,00	0,00		0,00
0712	0722	Receita por conta de outrem				
07121	07221	Receita fiscal				
071211	072211	Região Autónoma dos Açores	0,00	0,00		0,00
071212	072212	Região Autónoma da Madeira	0,00	0,00		0,00
071213	072213	Autarquias locais	0,00	0,00		0,00
07122	07222	Receita não Fiscal	0,00	0,00		0,00
0713	0723	Cauções e garantias	0,00	0,00		0,00
0714	0724	Recursos próprios comunitários	0,00	0,00		0,00
0715	0725	Receitas próprias - duplo cabimento	0,00	0,00		0,00
0716	0726	Retenções - Transição para o SNC-AP	0,00	43.747,26		46.109,63
0719	0729	Outras operações tesouraria	0,00	1.976,81		686,21
<b>Total.....</b>			<b>0,00</b>	<b>45.724,07</b>	<b>46.795,84</b>	<b>-1.071,77</b>

A Comissão Executiva

*[Handwritten signature]*

O Contabilista Público

*[Handwritten signature]*

*[Handwritten signature]*

*[Handwritten signature]*  
17/07/2019 João Simão S.B.

o CONTRATAÇÃO ADMINISTRATIVA - SITUAÇÃO DOS CONTRATOS

O mapa com a informação adicional à orçamental sobre todos os contratos celebrados no exercício ou em exercícios anteriores e que foram objeto de execução financeira no exercício de 2018, encontra-se no Anexo II do presente relatório, dada a extensão do mesmo.

o CONTRATAÇÃO ADMINISTRATIVA - ADJUDICAÇÕES POR TIPO DE PROCEDIMENTO

A contratação administrativa respeita a cada tipo de contrato sobre as modalidades de adjudicação, constante do quadro abaixo, verificando-se trinta e quatro (34) ajustes diretos na aquisição de bens de serviços, cujo total contratual é de 1.132.437,42€ e um ajuste direto na locação ou aquisição de bens móveis, no valor de 11.894,75€.

Contratação Administrativa												
Situação dos contratos por número de contratos e tipos de procedimento												
Turismo do Porto e Norte de Portugal, E.R.												
Adjudicações por tipo de procedimento												
Tipo de contrato	Concurso Público		Concurso Limitado Por Prévia Qualificação		Procedimento de negociação		Diálogo Concorrencial		Ajuste Direto		Total	
	Número de contratos (1)	Preço contratual (2)	Número de contratos (3)	Preço contratual (4)	Número de contratos (5)	Preço contratual (6)	Número de contratos (7)	Preço contratual (8)	Número de contratos (9)	Preço contratual (10)	Número de contratos (11)	Preço contratual (12)
Empreitada de obras públicas												
Aquisição de serviços									34,00	1.132.437,42	34,00	1.132.437,42
Locação ou aquisição de bens móveis									1	11.894,75	1	11.894,75
Concessão de obras públicas												
Concessão de serviços públicos												
Sociedade												
Outros												



o TRANSFERÊNCIAS E SUBSÍDIOS - DESPESA

A informação relativa a transferências e subsídios é também de grande importância, dado que permite acompanhar a intervenção do Estado na economia, e que tipos de apoio são concedidos.

Valores em EUR

Exercício: 2018

Tipo de despesa	Disposições Legais	Finalidade	Entidade beneficiária	Despesas orçamentadas	Despesas autorizadas	Despesas pagas	Despesas autorizadas e não pagas	Devolução de transferências/ subsídios ocorrida no exercício	Observações
	[1]	[2]	[3]	[4]	[5]	[6]	[7] = [5] - [6]	[8]	[9]
<b>Transferências correntes</b>									
ECD Nº 53	Quota anual	Quota de 2018	AGA-ASSOCIAÇÃO GEOPARQUE AROUCA	100,00	0,00	100,00	-100,00	0,00	QUOTA ANUAL 2018
PA Nº 180	PROTOCOLO COM O CABIDO	SEMANA SANTA DE BRAGA	Cabido da Sé de Braga	20.000,00	0,00	0,00	0,00	-20.000,00	PROTOCOLO COM O CABIDO DA SÉ DE BRAGA - EVENTO
PA Nº 180	PROTOCOLO COM O CABIDO	SEMANA SANTA DE BRAGA	Cabido da Sé de Braga	20.000,00	0,00	20.000,00	-20.000,00	0,00	PROTOCOLO COM O CABIDO DA SÉ DE BRAGA - EVENTO
PA Nº 180	PROTOCOLO COM O CABIDO	SEMANA SANTA DE BRAGA	Cabido da Sé de Braga	20.000,00	0,00	20.000,00	-20.000,00	0,00	PROTOCOLO COM O CABIDO DA SÉ DE BRAGA - EVENTO
PA Nº 449	PROTOCOLO DE COOPERAÇÃO	EVENTO "GRANDE PRÉMIO DE PORTUGAL	Município de Santa Marta de Penaguão	50.000,00	0,00	50.000,00	-50.000,00	0,00	PROTOCOLO DE COOPERAÇÃO - MUNICÍPIO DE SANTA
<b>Total transferências correntes</b>				<b>110.100,00</b>	<b>0,00</b>	<b>90.100,00</b>	<b>-90.100,00</b>	<b>-20.000,00</b>	

o TRANSFERÊNCIAS E SUBSÍDIOS - RECEITA

A informação relativa a transferências e subsídios permite aferir que tipos de apoio são obtidos, cujo mapa se encontra no Anexo I, dada a extensão do mesmo.

Este mapa indica as disposições legais de cada uma das transferências, a finalidade e a entidade financiadora.

Indica também os valores da receita prevista e da receita recebida, assim como as devoluções.

Durante o exercício de 2018 a Turismo do Porto e Norte de Portugal, arrecadou o valor de 6.302.620,06€, no entanto procedeu-se à devolução de 145.600€ ao Turismo de Portugal, considerando-se assim, como total das transferências e subsídios o valor de 6.157.020,06€.

## o OUTRAS DIVULGAÇÕES

Designação	CONTA DE GERÊNCIA							
	Stock inicial do período			Stock final do período			Compromissos assumidos (7)	Pagamentos efectuados (8)
	Passivos (1)	Contas a pagar (2)	Pagamentos em atraso (3)	Passivos (4)	Contas a pagar (5)	Pagamentos em atraso (6)		
A. Remunerações Certas e Permanentes	20.331,68	20.331,68	0,00	16.646,62	16.646,62	0,00	1.334.531,03	1.317.887,15
B. Abonos Variáveis ou Eventuais	0,00	0,00	0,00	0,00	0,00	0,00	52.332,58	52.329,84
C. Encargos com Saúde- ADSE e outros da AP	3.307,38	3.307,38	0,00	6.906,05	6.906,05	0,00	0,00	0,00
D. Encargos com Saúde- outros sectores fora da AP	0,00	0,00	0,00	0,00	0,00	0,00	0,00	0,00
E. Contribuições SS- CGA	0,00	0,00	0,00	0,00	0,00	0,00	180.641,31	180.641,31
F. Contribuições SS- Seg. Social	0,00	0,00	0,00	0,00	0,00	0,00	135.074,59	128.168,54
G. Contribuições SS- outros sectores	0,00	0,00	0,00	0,00	0,00	0,00	26,57	26,57
H. Restantes Despesas com Pessoal	0,00	0,00	0,00	0,00	0,00	0,00	26.741,68	26.741,68
I. Aquisição de Bens e Serviços	15.739,87	15.739,87	0,00	131.265,35	131.265,35	0,00	3.884.094,47	3.585.622,23
J. Juros e outros encargos	0,00	0,00	0,00	0,00	0,00	0,00	259,86	259,86
K. Transferências correntes para AP	0,00	0,00	0,00	0,00	0,00	0,00	50.000,00	50.000,00
L. Transferências correntes para fora das AP	0,00	0,00	0,00	0,00	0,00	0,00	20.100,00	20.100,00
M. Subsídios	0,00	0,00	0,00	0,00	0,00	0,00	0,00	0,00
N. Outras Despesas Correntes	76,89	76,89	0,00	19,21	0,00	0,00	315.550,28	315.531,07
O. Aquisição Bens de Capital	0,00	0,00	0,00	0,00	0,00	0,00	8.499,81	8.499,81
P. Transferências de Capital para AP	0,00	0,00	0,00	0,00	0,00	0,00	0,00	0,00
Q. Transferências de Capital para fora das AP	0,00	0,00	0,00	0,00	0,00	0,00	0,00	0,00
R. Outras Despesas de Capital	0,00	0,00	0,00	0,00	0,00	0,00	0,00	0,00
<b>Total da Despesa</b>	<b>39.455,82</b>	<b>39.455,82</b>	<b>0,00</b>	<b>154.837,23</b>	<b>154.818,02</b>	<b>0,00</b>	<b>6.007.852,18</b>	<b>5.685.808,06</b>

A Turismo do Porto e Norte de Portugal, E.R., não tem pagamentos em atraso, conforme se pode constatar no quadro acima.

O quadro acima apresenta os dados submetidos na DGO. Nas contas a pagar o montante total a considerar é de 154.837,23€, tendo por lapso não sido considerado no reporte efetuado à DGO, acima transcrito.



*Handwritten marks and signatures in the top right corner.*

ENCARGOS CONTRATUAIS

N.º de contrato	Contrato										Visto do Tribunal de Contas		Classificações orçamentais		Data do primeiro pagamento	Pagamento s do ano (N)	Pagamento a previstos até final do ano (N)	Pagamento s acumulados até (N-1)	Anos seguintes
	CPV	NIF Fornecedor	N.º compromisso	Valor compromisso	Data da celebração	Preço base	Preço contratual	Data de conclusão (inicial)	Data de conclusão (revisão)	Número de registo	Data	Fonte Financiamento	Rubrica	Descrição					
Unsuul, Venhrous and Illimitable Exhibitions, Museums and Public Spaces, Lda	7995000-8	51931011	1632018	6 148,09	19/02/2018	6 148,09	6 148,09	25/02/2018	-	N/A	-	412361	01020217A02	Aluguer de Espaços	14/03/2018	6 427,83	-	6 427,83	-
Espofirma - Design de Espaços de Construção, S.A.	79952000-2	502146500	2142018	74 000,00	27/02/2018	74 000,00	74 000,00	04/03/2018	-	N/A	-	513	020208	Locação de Outros Bens	12/04/2018	91 020,00	-	91 020,00	-
Smartm Global Marketing, Lda	7995000-1	51443350	2162018	8590	27/02/2018	8 850,00	8 850,00	04/03/2018	-	N/A	-	540	020217A07	Atividade e Dinamização Turística	12/04/2018	10 934,70	-	1 934,70	-
Smartm Global Marketing, Lda	7995000-1	51443350	2152018	8650	27/02/2018	8 850,00	8 850,00	04/03/2018	-	N/A	-	540	020223A00	Trabalhos Especializados-Outros	12/04/2018	10 639,50	-	10 639,50	-
Citlon Portugal - Distribuição Informação Geral, Sa - Portugal	794160000-3	501355383	1292018	7356	23/02/2018	7 356,00	7 356,00	23/03/2018	-	N/A	-	540	020220A00	Trabalhos Especializados-Outros	28/03/2018	9 047,88	-	9 047,88	-
Charon - Prestação de Serviços de Segurança e Vigilância, S.A.	79714000-2	501718540	2972018	20559,8	23/03/2018	20 559,80	20 559,80	31/01/2018	-	N/A	-	319	020218	Vigilância e Segurança	11/05/2018	15 173,16	-	15 173,16	-
Smartm Global Marketing, Lda	79956000-0	51443350	4032018	16586	20/04/2018	16 596,00	16 596,00	24/04/2018	-	N/A	-	412361	020217A04	Campanhas Publicitárias Promocionais	27/04/2018	20 892,78	-	20 892,78	-
Grupo Vendap, S.A.	51410000-9	508665685	4192018	6475	27/04/2018	6 475,00	6 475,00	29/04/2018	-	N/A	-	412361	020223A00	Trabalhos Especializados-Outros	22/11/2018	7 964,25	-	7 964,25	-
Temon garr - Serailhat Club, Lda	79952000-2	509235103	2552018	6256,4	27/04/2018	6 256,40	6 256,40	29/04/2018	-	N/A	-	412361	020225	Outros Serviços	30/09/2018	7 665,37	-	7 665,37	-
Biksanice - Sociedade Unipessoal, Lda	7995000-8	508813352	4242018	13414,63	05/05/2018	13 414,63	13 414,63	23/09/2018	-	N/A	-	412361	020220A00	Trabalhos Especializados-Outros	29/05/2018	16 499,97	-	16 499,97	-
ACP - Automovel Club de Portugal	79800000-2	500706800	4742018	25800	15/05/2018	25 800,00	25 800,00	20/05/2018	-	N/A	-	412361	020220A00	Trabalhos Especializados-Outros	21/12/2018	31 734,00	-	31 734,00	-
ACP - Automovel Club de Portugal	64200000-8	500706800	4732018	160000	15/05/2018	160 000,00	160 000,00	20/05/2018	-	N/A	-	412361	020220A00	Trabalhos Especializados-Outros	28/12/2018	196 800,00	-	196 800,00	-
Instituto Nacional de Emergência Médica - INEM, I. P.	51410000-9	501356126	2742018	90000	16/05/2018	90 000,00	90 000,00	20/05/2018	-	N/A	-	412361	020220A00	Trabalhos Especializados-Outros	28/12/2018	90 000,00	-	90 000,00	-
Set Up Eventos - Duarte Telves Unipessoal, Lda	45316200-7	510571800	4792018	57587	16/05/2018	57 587,00	57 587,00	20/05/2018	-	N/A	-	412361	020220A00	Trabalhos Especializados-Outros	28/12/2018	70 832,01	-	70 832,01	-
KPL - Publicidade, Lda	79340000-9	514699257	4782018	57635	16/05/2018	57 635,00	57 635,00	20/05/2018	-	N/A	-	412361	020217A04	Campanhas Publicitárias Promocionais	28/12/2018	70 891,05	-	70 891,05	-
MadsCiviles - Unipessoal, Lda	79800000-2	514152427	4802018	34048,06	16/05/2018	34 048,06	34 048,06	20/05/2018	-	N/A	-	412361	020217A01	Material Promocional	-	0	-	0	-
Silvestre Festas - Tendas e Equipamentos para Festas, Lda	79950000-8	504402013	4842018	57500	17/05/2018	57 500,00	57 500,00	20/05/2018	-	N/A	-	412361	020220A00	Trabalhos Especializados-Outros	28/12/2018	70 725,00 €	-	70 725,00 €	-
SIT, Sports, SL	92620000-3	681168841	4832018	74900,00	17/05/2018	74 900,00	74 900,00	20/05/2018	-	N/A	-	412361	020220A00	Trabalhos Especializados-Outros	-	0	-	0	-
Liga dos Bombeiros Portugueses	75250000-3	500926680	4762018	103000	16/05/2018	103 000,00	103 000,00	20/05/2018	-	N/A	-	412361	020220A00	Trabalhos Especializados-Outros	28/12/2018	126 690,00 €	-	126 690,00 €	-
SAS SAF HELICOPTERES	60424120-3	328755881	4822018	31483,16	18/05/2018	31 483,16	31 483,16	20/05/2018	-	N/A	-	412361	020208	Locação de Outros Bens	28/12/2018	31 483,16	-	31 483,16	-
FCP MEDIA, S.A.	79341420-0	505817025	5192018	12195	28/05/2018	12 195,00	12 195,00	20/05/2018	-	N/A	-	369	020217A03	Meios de Comunicação	28/12/2018	15 000,00	-	15 000,00	-
Primavera Business Software Solutions, S.A.	71356200-0	503140600	5012018	12450	24/05/2018	12 450,00	12 450,00	31/01/2019	-	N/A	-	319	020219B00	Assistência Técnica-Software Informático	29/12/2018	15 313,50	-	15 313,50	-
Factorgitio - Design e Produção Gráfica, Unipessoal, Lda	79950000-8	508960762	5472018	11 324,00	07/06/2018	11 324,00	11 324,00	10/07/2018	-	N/A	-	412361	020220A00	Trabalhos Especializados-Outros	23/08/2018	13 928,52	-	13 928,52	-
5 Condições-Viagens e turismo, Lda	5500000-0	504797131	5492018	1 484,00	05/06/2018	1 484,00	1 484,00	11/06/2018	-	N/A	-	412361	020213	Deslocações e Estadas	23/08/2018	1 484,00	-	1 484,00	-
5 Condições-Viagens e turismo, Lda	5500000-0	504797131	5492018	3 068,00	05/06/2018	3 068,00	3 068,00	02/07/2018	-	N/A	-	513	020213	Deslocações e Estadas	23/10/2018	3 068,00	-	3 068,00	-
Water Roots, Unipessoal, Lda	79342200-5	500972046	5482018	9 756,10	07/06/2018	9 756,10	9 756,10	31/10/2018	-	N/A	-	513	020220A00	Trabalhos Especializados-Outros	28/12/2018	12 000,00	-	12 000,00	-
Nos sistemas, Sa	72910000-2	505518108	7332018	16 060,00	30/09/2018	16 060,00	16 060,00	01/09/2020	-	N/A	-	319	020206B00	Locação de Outros Bens	-	0,00	-	0,00	-
CLUBE NAUTICO DE RIBADOURO	79950000-8	501860429	4532018	38 953,43	04/09/2018	38 953,43	38 953,43	16/09/2018	-	N/A	-	412361	020220A00	Trabalhos Especializados-Outros	11/12/2018	47 912,72	-	47 912,72	-
Nuno Lavrador - Unipessoal, Lda	799310000-0	514320451	5132018	9 140,00	26/09/2018	9 140,00	9 140,00	12/11/2018	-	N/A	-	412361	020220A00	Trabalhos Especializados-Outros	-	-	-	11240,2	-
Raposo, Sa Miranda & Associados - Sociedade de Advogados, SP,RL	79160000-5	505253739	6622018	19 800,00	17/10/2018	19 800,00	19 800,00	31/12/2018	-	N/A	-	513	020220009	Trabalhos Especializados - Patrocínio Jurídico	28/12/2018	24 354,00	-	24 354,00	-
Gráfica Maladouro, S.A.	2200000-0	500438886	-	11 684,75	19/10/2018	11 684,75	11 684,75	07/11/2018	-	N/A	-	513	020217A01	Material Promocional	11/12/2018	12 608,43	-	12 608,43	-
António Cândido Lopes Natário - Advogados	79100000-5	107201855	9362018	9 960,00	22/11/2018	9 960,00	9 960,00	31/12/2018	-	N/A	-	513	020220000	Trabalhos Especializados - Patrocínio Jurídico	28/12/2018	5 292,00 €	-	5 292,00 €	-
Category Surplus, Lda	-	514689368	-	74 500,00	16/01/2018	74 500,00	74 500,00	20/01/2018	-	N/A	-	412361	020217A02	Aluguer de Espaços	28/02/2018	91 635,00 €	-	91 635,00 €	-
WGC - BRANDING & COMMUNICATION, UNIPessoal, LDA.	-	513870554	-	20 675,00	16/01/2018	20 675,00	20 675,00	20/01/2018	-	N/A	-	412361	020220A00	Trabalhos Especializados-Outros	31/01/2018	25 430,25 €	-	25 430,25 €	-
WGC - BRANDING & COMMUNICATION, UNIPessoal, LDA.	-	513870554	-	20 450,00	16/01/2018	20 450,00	20 450,00	20/01/2018	-	N/A	-	412361	020220A00	Trabalhos Especializados-Outros	31/01/2018	25 153,50 €	-	25 153,50 €	-

## ○ DÍVIDAS POR ANTIGUIDADE DE SALDOS

Classificação Económica associada a cada uma das rubricas do DTAS	Descrição	Dívida Vincenda		Intervalo de Antiguidade da dívida vencida (em dias) ('C)				Exceções (D)	Pagamentos em atraso (E)=(2)+(3)+(4)-(D)	Total Dívida por natureza da despesa		
		Curto prazo (A)	Médio/Longo prazo (B)	<90 (1)	(90-180) (2)	(180-365) (3)	>365 dias (4)			Curto prazo (F)=(A)+(C)	Médio/Longo prazo (G)=(B)	SOMA (H)=(F)+(G)
	<b>Despesas correntes</b>	<b>36.614,61</b>		<b>1.539,00</b>	<b>116.776,65</b>	<b>0,00</b>	<b>0,00</b>	<b>116.776,65</b>	<b>0,00</b>	<b>164.930,26</b>	<b>0,00</b>	<b>164.930,26</b>
	<b>Despesas com pessoal</b>	<b>23.645,70</b>		<b>0,00</b>	<b>0,00</b>	<b>0,00</b>	<b>0,00</b>	<b>0,00</b>	<b>0,00</b>	<b>23.645,70</b>	<b>0,00</b>	<b>23.645,70</b>
0101	Remunerações certas e permanentes	16.716,91		0,00	0,00	0,00	0,00	0,00	0,00	16.716,91	0,00	16.716,91
0102	Abonos variáveis ou eventuais	2.074,00		0,00	0,00	0,00	0,00	0,00	0,00	2.074,00	0,00	2.074,00
0103	<b>Segurança Social das quais:</b>	<b>6.926,05</b>		<b>0,00</b>	<b>0,00</b>	<b>0,00</b>	<b>0,00</b>	<b>0,00</b>	<b>0,00</b>	<b>6.926,05</b>	<b>0,00</b>	<b>6.926,05</b>
010301; 010302	<b>Encargos com a saúde</b>	<b>0,00</b>		<b>0,00</b>	<b>0,00</b>	<b>0,00</b>	<b>0,00</b>	<b>0,00</b>	<b>0,00</b>	<b>0,00</b>	<b>0,00</b>	<b>0,00</b>
010301; 010302	ADSE e outros da AP	0,00		0,00	0,00	0,00	0,00	0,00	0,00	0,00	0,00	0,00
	Outros setores fora da AP	0,00		0,00	0,00	0,00	0,00	0,00	0,00	0,00	0,00	0,00
010305	<b>Contribuições da Segurança Social</b>	<b>6.926,05</b>		<b>0,00</b>	<b>0,00</b>	<b>0,00</b>	<b>0,00</b>	<b>0,00</b>	<b>0,00</b>	<b>6.926,05</b>	<b>0,00</b>	<b>6.926,05</b>
010305 A0A0	CGA	20,00		0,00	0,00	0,00	0,00	0,00	0,00	20,00	0,00	20,00
010305 A0B0	Segurança Social-Regime Geral	6.906,05		0,00	0,00	0,00	0,00	0,00	0,00	6.906,05	0,00	6.906,05
010305 A0C0	Outras	0,00		0,00	0,00	0,00	0,00	0,00	0,00	0,00	0,00	0,00
3;010304;010306;010310	Outras	0,00		0,00	0,00	0,00	0,00	0,00	0,00	0,00	0,00	0,00
02	<b>Aquisição de Bens e Serviços</b>	<b>12.949,70</b>		<b>1.539,00</b>	<b>116.776,65</b>	<b>0,00</b>	<b>0,00</b>	<b>116.776,65</b>	<b>0,00</b>	<b>131.265,35</b>	<b>0,00</b>	<b>131.265,35</b>
03	Juros e outros encargos	0,00		0,00	0,00	0,00	0,00	0,00	0,00	0,00	0,00	0,00
04	<b>Transferências correntes</b>	<b>0,00</b>		<b>0,00</b>	<b>0,00</b>	<b>0,00</b>	<b>0,00</b>	<b>0,00</b>	<b>0,00</b>	<b>0,00</b>	<b>0,00</b>	<b>0,00</b>
0403 a 0406	Administração Pública	0,00		0,00	0,00	0,00	0,00	0,00	0,00	0,00	0,00	0,00
0101; 0402; 0407 a 0409	Outras Transferências correntes	0,00		0,00	0,00	0,00	0,00	0,00	0,00	0,00	0,00	0,00
05	<b>Subsídios</b>	<b>0,00</b>		<b>0,00</b>	<b>0,00</b>	<b>0,00</b>	<b>0,00</b>	<b>0,00</b>	<b>0,00</b>	<b>0,00</b>	<b>0,00</b>	<b>0,00</b>
06	<b>Outras despesas correntes</b>	<b>19,21</b>		<b>0,00</b>	<b>0,00</b>	<b>0,00</b>	<b>0,00</b>	<b>0,00</b>	<b>0,00</b>	<b>19,21</b>	<b>0,00</b>	<b>19,21</b>
07	<b>Despesas de Capital</b>	<b>0,00</b>		<b>0,00</b>	<b>0,00</b>	<b>0,00</b>	<b>0,00</b>	<b>0,00</b>	<b>0,00</b>	<b>0,00</b>	<b>0,00</b>	<b>0,00</b>
	<b>Aquisições de bens de capital</b>	<b>0,00</b>		<b>0,00</b>	<b>0,00</b>	<b>0,00</b>	<b>0,00</b>	<b>0,00</b>	<b>0,00</b>	<b>0,00</b>	<b>0,00</b>	<b>0,00</b>
08	<b>Transferências de capital</b>	<b>0,00</b>		<b>0,00</b>	<b>0,00</b>	<b>0,00</b>	<b>0,00</b>	<b>0,00</b>	<b>0,00</b>	<b>0,00</b>	<b>0,00</b>	<b>0,00</b>
0803 a 0806	Administrações Públicas	0,00		0,00	0,00	0,00	0,00	0,00	0,00	0,00	0,00	0,00
0801; 0802; 0807 a 0809	Outras transferências de capital	0,00		0,00	0,00	0,00	0,00	0,00	0,00	0,00	0,00	0,00
09	<b>Aquisição de ativos financeiros</b>	<b>0,00</b>		<b>0,00</b>	<b>0,00</b>	<b>0,00</b>	<b>0,00</b>	<b>0,00</b>	<b>0,00</b>	<b>0,00</b>	<b>0,00</b>	<b>0,00</b>
10	<b>Reembolsos de passivos financeiros</b>	<b>0,00</b>		<b>0,00</b>	<b>0,00</b>	<b>0,00</b>	<b>0,00</b>	<b>0,00</b>	<b>0,00</b>	<b>0,00</b>	<b>0,00</b>	<b>0,00</b>
11	<b>Outras despesas de capital</b>	<b>0,00</b>		<b>0,00</b>	<b>0,00</b>	<b>0,00</b>	<b>0,00</b>	<b>0,00</b>	<b>0,00</b>	<b>0,00</b>	<b>0,00</b>	<b>0,00</b>
	<b>Soma</b>	<b>112.798,28</b>	<b>0,00</b>	<b>1.539,00</b>	<b>116.776,65</b>	<b>0,00</b>	<b>0,00</b>	<b>233.653,30</b>	<b>0,00</b>	<b>164.930,26</b>	<b>0,00</b>	<b>164.930,26</b>

Com a informação do quadro infra, podemos analisar de forma facilitada, se a gestão financeira está a ser feita de forma a gerar sustentabilidade orçamental, e por inerência financeira.

O valor de 116.776,65€, com intervalo de antiguidade da dívida compreendido entre os 90 e os 180 dias, não são pagamentos em atraso, são considerados exceção, conforme n.º7 da cláusula quarta do contrato e aquisição de serviços n.º20/2018 "O pagamento do preço está ainda dependente da aprovação da candidatura subjacente na CCDRN (...)", uma vez que a mesma só foi aprovada e paga em 2019.



o Anexo I-MAPA DE TRANSFERÊNCIAS/SUBSÍDIOS – RECEBIDOS

09/05/2019 | 1/8

Mapa de Transferências/Subsídios - Recebidos

Exercício: 2018

Valores em EUR

Tipo de receita	Disposições Legais	Finalidade	Entidade financiadora	Recita prevista	Recita recebida	Recita Prevista e não recebida	Devolução de transferências/subsídios ocorrida no exercício	Observações
	[1]	[2]	[3]	[4]	[5]	[6] = [4] - [5]	[7]	[8]
<b>Transferências correntes</b>								
FAC Nº 105	LEI 33/2013 DE 16/05	QUOTA	MUNICIPIO DE SABROSA	1.500,00	1.500,00	0,00	0,00	QUOTA DO ANO DE 2017.
FAC Nº 106	LEI 33/2013 DE 16/05	QUOTA	MUNICIPIO DE SABROSA	1.500,00	1.500,00	0,00	0,00	QUOTA DO ANO DE 2018. CONFORME COMPROMISSO N.º 1186/2018.
FAC Nº 230	LEI 33/2013 DE 16 DE MAIO	QUOTA	CAMARA MUNICIPAL DE MUINÇA	1.500,00	1.500,00	0,00	0,00	QUOTA DO ANO DE 2018.
FAC Nº 122	LEI 33/2013 DE 16/05	QUOTA	Município De Aljô	3.000,00	3.000,00	0,00	0,00	QUOTAS DOS ANOS DE 2016 E 2017, CONFORME COMPROMISSO N.º 1358.
FAC Nº 201	LEI 33/2013 DE 16 DE MAIO	QUOTA	Município De Aljô	1.500,00	1.500,00	0,00	0,00	QUOTA DO ANO DE 2018.
FAC Nº 54	LEI 33/2013 DE 16 DE MAIO	QUOTA	MUNICIPIO DE ALFANDEGA DA FE	1.500,00	1.500,00	0,00	0,00	QUOTA DO ANO DE 2018. COMPROMISSO N.º 2018/2018 DE 17/05.
FAC Nº 143	ACORDO DE PARCERIA - RALLY PT 2018	RALLY PT 2018	MUNICIPIO DE AMARANTE	10.380,00	10.380,00	0,00	0,00	ACORDO DE PARCERIA PARA REALIZAÇÃO DO "RALLY DE PORTUGAL 2018", NO ÂMBITO PORTUGAL 2018".
FAC Nº 178	LEI 33/2013 DE 16 DE MAIO	QUOTA	MUNICIPIO DE AMARANTE	1.500,00	1.500,00	0,00	0,00	QUOTA DO ANO DE 2018.
FAC Nº 156	LEI 33/2013 de 16 de Maio	QUOTA	MUNICIPIO DE AMARES	1.500,00	1.500,00	0,00	0,00	QUOTA DO ANO DE 2018. CONFORME COMPROMISSO N.º 2018/11/165.
FAC Nº 226	LEI 33/2013 DE 16 DE MAIO	QUOTA	MUNICIPIO DE ARCOS DE VALDEVEZ	1.500,00	1.500,00	0,00	0,00	QUOTA DO ANO DE 2018.
FAC Nº 37	LEI 33/2013 DE 16 DE MAIO	QUOTA	MUNICIPIO DE ARMAMAR	1.500,00	1.500,00	0,00	0,00	QUOTA DO ANO DE 2018.
FAC Nº 177	LEI 33/2013 de 16 de Maio	QUOTA	MUNICIPIO DE BARCELOS	1.500,00	1.500,00	0,00	0,00	QUOTA DO ANO DE 2018. COMPROMISSO N.º 2018/285 DA REQUISIÇÃO
FAC Nº 225	LEI 33/2013 DE 16 DE MAIO	QUOTA	MUNICIPIO DE Boticas	1.500,00	1.500,00	0,00	0,00	QUOTA DO ANO DE 2018.
FAC Nº 34	LEI 33/2013 DE 16 DE MAIO	QUOTA	MUNICIPIO DE CABECEIRAS DE BASTO	1.500,00	1.500,00	0,00	0,00	QUOTA DO ANO DE 2018. COMPROMISSO N.º 2018/MS DA REQUISIÇÃO
FAC Nº 133	ACORDO DE PARCERIA - RALLY PT 2018	RALLY DE PORTUGAL 2018	MUNICIPIO DE CABECEIRAS DE BASTO	10.380,00	10.380,00	0,00	0,00	ACORDO DE PARCERIA PARA REALIZAÇÃO DO "RALLY DE PORTUGAL 2018", NO ÂMBITO PORTUGAL 2018".
FAC Nº 182	LEI 33/2013 DE 16 DE MAIO	QUOTA	Município de Vila Nova De Fez Cda	1.500,00	1.500,00	0,00	0,00	QUOTA DO ANO DE 2018.
FAC Nº 19	LEI 33/2013 DE 16 DE MAIO	QUOTA	MUNICIPIO DE ESPINHO	1.500,00	1.500,00	0,00	0,00	QUOTA DO ANO DE 2018. COMPROMISSO 2018/35 DO DOCUMENTO N.º 2018/121.

Licença de: TURISMO DO PORTO E NORTE DE PORTUGAL, E.R.

© PRIMAVERA BSS

## Mapa de Transferências/Subsídios - Recebidos

Exercício: 2018

Valores em EUR

Exercício:	2018	Valores em EUR							
		[1]	[2]	[3]	[4]	[5]	[6] = [4] - [5]	[7]	[8]
		Disposições Legais	Finalidade	Entidade financiadora	Receta prevista	Receta recebida	Receta Prevista e não recebida	Devolução de transferências/subsídios ocorrida no exercício	Observações
FAC Nº 24		LEI 33/2013 DE 16 DE MAIO	QUOTA	MUNICÍPIO DE ESPOSENDE	1.500,00	1.500,00	0,00	0,00	QUOTA DO ANO DE 2018. CONPRONHOSO N.º 2018/419 EFETUADO COM BASE QUOTA DO ANO DE 2017.
FAC Nº 120		LEI 33/2013 DE 16/05	QUOTA	MUNICÍPIO DE FELGUEIRAS	1.500,00	1.500,00	0,00	0,00	CONFORME CONPRONHOSO N.º 2018/888 DA RED N.º 888
FAC Nº 121		Lei 33/2013 de 16 de Maio	QUOTA	MUNICÍPIO DE FELGUEIRAS	1.500,00	1.500,00	0,00	0,00	QUOTA DO ANO DE 2017. CONFORME CONPRONHOSO N.º 2018/869 DA RED N.º 869.
FAC Nº 50		LEI 33/2013	QUOTAS	MUNICÍPIO DE FREIXO DE ESPADA À CINTA	3.000,00	3.000,00	0,00	0,00	QUOTAS DOS ANOS DE 2016 E 2017. CONFORME CONPRONHOSO N.º 2017/875.
FAC Nº 176		LEI 33/2013 DE 16 DE MAIO	QUOTA	MUNICÍPIO DE GONDOMAR	1.500,00	1.500,00	0,00	0,00	QUOTA DO ANO DE 2018. CONFORME CONPRONHOSO N.º 48333/2018.
FAC Nº 124		LEI 33/2013 DE 16/05	QUOTA	MUNICÍPIO DE GUIMARÃES	1.500,00	1.500,00	0,00	0,00	QUOTA DO ANO DE 2017. CONFORME CONPRONHOSO N.º 2018/2773 EFETUADO COM BASE
FAC Nº 130		ACORDO DE PARCERIA - RALLY PT 2018	RALLY DE PORTUGAL 2018	MUNICÍPIO DE GUIMARÃES	10.380,00	10.380,00	0,00	0,00	ACORDO DE PARCERIA PARA REALIZAÇÃO DO "RALLY DE PORTUGAL 2018", NO ÂMBITO
FAC Nº 179		LEI 33/2013 DE 16 DE MAIO	QUOTA	MUNICÍPIO DE GUIMARÃES	1.500,00	1.500,00	0,00	0,00	QUOTA DO ANO DE 2018. CONFORME CONPRONHOSO N.º 2018/6841 DA RED N.º 6899
FAC Nº 212		LEI 33/2013 DE 16 DE MAIO	QUOTA	MUNICÍPIO DE LAMEGO	1.500,00	1.500,00	0,00	0,00	QUOTA DO ANO DE 2018. CONFORME CONPRONHOSO N.º 2018/558 DA REQUISICÃO
FAC Nº 142		ACORDO DE PARCERIA - RALLY PT 2018	RALLY DE PORTUGAL 2018	MUNICÍPIO DE LOUSADA	10.380,00	10.380,00	0,00	0,00	ACORDO DE PARCERIA PARA REALIZAÇÃO DO "RALLY DE PORTUGAL 2018", NO ÂMBITO
FAC Nº 147		LEI 33/2013 DE 16/05	QUOTA	MUNICÍPIO DE LOUSADA	1.500,00	1.500,00	0,00	0,00	QUOTA DO ANO DE 2018.
FAC Nº 211		LEI 33/2013 DE 16 DE MAIO	QUOTA	MUNICÍPIO DE MADEIRO DE CAVALERIOS	1.500,00	1.500,00	0,00	0,00	QUOTA DO ANO DE 2018. CONPRONHOSO N.º 38705.
FAC Nº 75		LEI 33/2013 DE 16 DE MAIO	QUOTA	MUNICÍPIO DE MELGAÇO	1.500,00	1.500,00	0,00	0,00	QUOTA DO ANO DE 2018. CONPRONHOSO N.º 2018/222.
FAC Nº 36		LEI 33/2013 DE 16 DE MAIO	QUOTA	MUNICÍPIO DE MESÃO FRIO	1.500,00	1.500,00	0,00	0,00	QUOTA DO ANO DE 2017. CONFORME CONPRONHOSO N.º 1603/2017
FAC Nº 53		LEI 33/2013 DE 16 DE MAIO	QUOTA	MUNICÍPIO DE MESÃO FRIO	1.500,00	1.500,00	0,00	0,00	



Mapa de Transferências/Subsídios - Recebidos

Exercício: 2018		Valores em EUR						
Tipo de receita	Disposições Legais	Finalidade	Entidade financiadora	Receita prevista	Receita recebida	Receita prevista e não recebida	Devolução de transferências/subsídios ocorrida no exercício	Observações
	[1]	[2]	[3]	[4]	[5]	[6] = [4] - [5]	[7]	[8]
FAC Nº 167	LEI 33/2013 DE 16 DE MAIO	QUOTA	MUNICIPIO DE MIRANDA DO DOURO	1.500,00	1.500,00	0,00	0,00	QUOTA DO ANO DE 2018, CONFORME COMPROMISSO N.º 2018/1212.
FAC Nº 140	ACORDO DE PARCERIA - RALLY PT 2018	RALLY PT 2018	MUNICIPIO DE MONDIM DE BASTO	10.380,00	10.380,00	0,00	0,00	ACORDO DE PARCERIA PARA REALIZAÇÃO DO "RALLY DE PORTUGAL 2018", NO ÂMBITO
FAC Nº 141	LEI 33/2013 DE 16/05	QUOTA	MUNICIPIO DE MONDIM DE BASTO	1.500,00	1.500,00	0,00	0,00	QUOTA DO ANO DE 2018, CONFORME COMPROMISSO N.º 2018/184, EFETUADO COM BASE
FAC Nº 12	LEI 33/2013	QUOTA	MUNICIPIO DE PAÇOS DE FERREIRA	1.500,00	1.500,00	0,00	0,00	
FAC Nº 2	LEI 33/2013	QUOTA	MUNICIPIO DE PAÇOS DE FERREIRA	1.500,00	1.500,00	0,00	0,00	
FAC Nº 9	LEI 33/2013	QUOTA	MUNICIPIO DE PAÇOS DE FERREIRA	1.500,00	1.500,00	0,00	0,00	
FAC Nº 29	LEI 33/2013	QUOTA	MUNICIPIO DE PAÇOS DE FERREIRA	1.500,00	1.500,00	0,00	0,00	
FAC Nº 28	LEI 33/2013 DE 16 DE MAIO	QUOTA	MUNICIPIO DE PAÇOS DE FERREIRA	1.500,00	1.500,00	0,00	0,00	QUOTA DO ANO DE 2018-COMPROMISSO N.º 23772.
FAC Nº 31	LEI 33/2013 DE 16 DE MAIO	QUOTA	MUNICIPIO DE PAREDES	1.500,00	1.500,00	0,00	0,00	QUOTA DO ANO DE 2018-COMPROMISSO N.º 2018/352.
FAC Nº 132	ACORDO DE PARCERIA - RALLY PT 2018	RALLY DE PORTUGAL 2018	MUNICIPIO DE PAREDES	10.380,00	10.380,00	0,00	0,00	ACORDO DE PARCERIA PARA REALIZAÇÃO DO "RALLY DE PORTUGAL 2018", NO ÂMBITO
FAC Nº 48	LEI 33/2013 DE 16 DE MAIO	QUOTA	MUNICIPIO DE PESO DA RÉGUA	1.500,00	0,00	1.500,00	0,00	QUOTA DO ANO DE 2018-COMPROMISSO N.º 2018/609 DA REQUISIÇÃO
FAC Nº 85	LEI 33/2013 DE 16/05	QUOTA	MUNICIPIO DE PESO DA RÉGUA	6.000,00	6.000,00	0,00	0,00	QUOTAS DOS ANOS DE 2014/2015/2016 E 2017.
FAC Nº 65	LEI 33/2013 DE 16 DE MAIO	QUOTA	MUNICIPIO DE PONTE DE LIMA	1.500,00	1.500,00	0,00	0,00	QUOTA DO ANO DE 2018-COMPROMISSO N.º 2018/2030 DA REQUISIÇÃO
FAC Nº 129	ACORDO DE PARCERIA - RALLY PT 2018	RALLY DE PORTUGAL 2018	MUNICIPIO DE PONTE DE LIMA	10.380,00	10.380,00	0,00	0,00	ACORDO DE PARCERIA PARA REALIZAÇÃO DO "RALLY DE PORTUGAL 2018", NO ÂMBITO
FAC Nº 55	LEI 33/2013 DE 16 DE MAIO	QUOTA	MUNICIPIO DE RESENDE	1.500,00	1.500,00	0,00	0,00	QUOTA DO ANO DE 2018-COMPROMISSO N.º 2018/455 DA RED N.º 508.
FAC Nº 66	LEI 33/2013 DE 16 DE MAIO	QUOTA	Município de S. João da Pesqueira	1.500,00	1.500,00	0,00	0,00	QUOTA DO ANO DE 2018-COMPROMISSO N.º 2018/368 DA REQUISIÇÃO

Licença de: TURISMO DO PORTO E NORTE DE PORTUGAL, E.R.

© PRIMAVERA BSS

## Mapa de Transferências/Subsídios - Recebidos

Exercício: 2018

Valores em EUR

Exercício:	2018												
		Disposições Legais	Finalidade	Entidade financiadora	Receta prevista	Receta recebida	Receta Prevista e não recebida	Devolução de transferências/subsídios ocorrida no exercício	Observações				
		[1]	[2]	[3]	[4]	[5]	[6] = [4] - [5]	[7]	[8]				
FAC Nº 175		LEI 33/2013 DE 16 DE MAIO	QUOTA	MUNICIPIO DE SERANANCEHE	1.500,00	1.500,00	0,00	0,00	QUOTA DO ANO DE 2018, CONFORME COMPROMISSO N.º 2018/4236 DA RED N.º 4093.				
FAC Nº 104		LEI 33/2013 DE 16/05	QUOTA	MUNICIPIO DE TABUJAÇO	1.500,00	1.500,00	0,00	0,00	QUOTA DO ANO DE 2017, CONFORME COMPROMISSO N.º 2017/134 DA RED N.º 134.				
FAC Nº 107		LEI 33/2013 DE 16/05	QUOTA	MUNICIPIO DE TABUÇA	6.000,00	6.000,00	0,00	0,00	QUOTAS DOS ANOS DE 2014/2015/2016/2017, CONFORME COMPROMISSO N.º 2014/2015/2016/2017.				
FAC Nº 116		LEI 33/2013 DE 16/05	QUOTA	MUNICIPIO DE VALE DE CAMBRA	1.500,00	1.500,00	0,00	0,00	QUOTA DO ANO DE 2017, CONFORME COMPROMISSO N.º 2018/749 DA RED N.º 748.				
FAC Nº 26		LEI 33/2013 DE 16 DE MAIO	QUOTA	MUNICIPIO DE VALONGO	1.500,00	1.500,00	0,00	0,00	QUOTA DO ANO DE 2018-COMPROMISSO N.º 37858/2018.				
FAC Nº 178		Lei 33/2013	QUOTA	MUNICIPIO DE VIANA DO CASTELO	1.500,00	1.500,00	0,00	0,00	QUOTA DO ANO DE 2017, CONFORME COMPROMISSO N.º 2017/598.				
FAC Nº 76		LEI 33/2013 DE 16 DE MAIO	QUOTA	MUNICIPIO DE VIANA DO CASTELO	1.500,00	0,00	1.500,00	0,00	QUOTA DO ANO DE 2018-COMPROMISSO N.º 2018/2073 DO DOCUMENTO				
FAC Nº 127		ACORDO DE PARCERIA - RALLY PT 2018	RALLY DE PORTUGAL 2018	MUNICIPIO DE VIANA DO CASTELO	10.380,00	10.380,00	0,00	0,00	ACORDO DE PARCERIA PARA REALIZAÇÃO DO "RALLY DE PORTUGAL 2018", NO ÂMBITO				
FAC Nº 23		LEI 33/2013 DE 16 DE MAIO	QUOTA	MUNICIPIO DE VIEIRA DO MINHO	1.500,00	1.500,00	0,00	0,00	QUOTA DO ANO DE 2018-COMPROMISSO N.º 2018/554 EFETUADO COM BASE				
FAC Nº 216		LEI 33/2013 DE 16 DE MAIO	QUOTA	MUNICIPIO DE VILA NOVA DE FAMALICÃO	1.500,00	1.500,00	0,00	0,00	QUOTA DO ANO DE 2018, CONFORME COMPROMISSO N.º 2018/49.				
FAC Nº 173		LEI 33/2013 DE 16 DE MAIO	QUOTA	MUNICIPIO DE VILA POULCA DE AGUIAR	1.500,00	1.500,00	0,00	0,00	QUOTA DO ANO DE 2018, CONFORME COMPROMISSO N.º 2018/49.				
FAC Nº 172		Lei 33/2013 de 16 de Maio	QUOTA	MUNICIPIO DE VINHOSO	1.500,00	1.500,00	0,00	0,00	QUOTA DO ANO DE 2018.				
FAC Nº 51		LEI 33/2013 DE 16 DE MAIO	QUOTA	MUNICIPIO DE VINHAIS	1.500,00	1.500,00	0,00	0,00	QUOTA DO ANO DE 2018-COMPROMISSO N.º 2018/820 DA REQUISIÇÃO				
FAC Nº 30		LEI 33/2013 DE 16 DE MAIO	QUOTA	MUNICIPIO DO PORTO	1.500,00	1.500,00	0,00	0,00	QUOTA DO ANO DE 2018-COMPROMISSO N.º 54599/2018.				
FAC Nº 29		LEI 33/2013 DE 16 DE MAIO	QUOTA	MUNICIPIO DA TROFA	1.500,00	1.500,00	0,00	0,00	QUOTA DO ANO DE 2018-COMPROMISSO N.º 138/2018.				



Mapa de Transferências/Subsídios - Recebidos

Exercício: 2018

Valores em EUR

Tipo de receita	Disposições Legais	Finalidade	Entidade financiadora	Receta prevista	Receta recebida	Receta Prevista e não recebida	Devolução de transferências/subsídios ocorrida no exercício	Observações
	[1]	[2]	[3]	[4]	[5]	[6] = [4] - [5]	[7]	[8]
FAC Nº 21	LEI 33/2013 DE 16 DE MAIO	QUOTA	MUNICIPIO DE SANTA MARIA DA FEIRA	1.500,00	1.500,00	0,00	0,00	QUOTA DO ANO DE 2018-COMPROMISSO 2018/38 DO DOCUMENTO N.º 2018/137.
FAC Nº 72	LEI 33/2013 DE 16 DE MAIO	QUOTA	MUNICIPIO DE OLIVEIRA DE AZEMES	1.500,00	1.500,00	0,00	0,00	QUOTA DO ANO DE 2018-COMPROMISSO N.º 2018/44 DA REQUISIÇÃO
FAC Nº 40	LEI 33/2013 DE 16 DE MAIO	QUOTA	MUNICIPIO DA MAIA	1.500,00	1.500,00	0,00	0,00	QUOTA DO ANO DE 2018-COMPROMISSO N.º 2016/119 DA REQUISIÇÃO
FAC Nº 3	LEI 33/2013	QUOTA	MUNICIPIO DE ARGOUÇA	1.500,00	1.500,00	0,00	0,00	QUOTA DO ANO DE 2018.
FAC Nº 169	Lei 33/2013 de 16 de Maio	QUOTA	MUNICIPIO DE ARGOUÇA	1.500,00	1.500,00	0,00	0,00	QUOTA DO ANO DE 2018-COMPROMISSO N.º 2018/175 DA REQUISIÇÃO
FAC Nº 46	LEI 33/2013 DE 16 DE MAIO	QUOTA	MUNICIPIO DE BAÏO	1.500,00	1.500,00	0,00	0,00	QUOTA DO ANO DE 2018-COMPROMISSO N.º 2018/175 DA REQUISIÇÃO
FAC Nº 154	ACORDO DE PARCERIA	COMPARTICIPAÇÃO FINANCEIRA EM	MUNICIPIO DE BAÏO	7.186,91	7.186,91	0,00	0,00	COMPARTICIPAÇÃO FINANCEIRA COM VISTA À REALIZAÇÃO DO EVENTO "CAMPEONATO
FAC Nº 45	LEI 33/2013 DE 16 DE MAIO	QUOTA	MUNICIPIO DE BRAGA	1.500,00	1.500,00	0,00	0,00	QUOTA DO ANO DE 2018-COMPROMISSO N.º 2018/28269.
FAC Nº 18	LEI 33/2013 DE 16 DE MAIO	QUOTA	MUNICIPIO DE CASTELO DE PAIVA	1.500,00	1.500,00	0,00	0,00	QUOTA DO ANO DE 2018-COMPROMISSO 2018/189 DO DOCUMENTO N.º 2018/193.
FAC Nº 228	LEI 33/2013 DE 16 DE MAIO	QUOTA	MUNICIPIO DE CINZAIS	1.500,00	1.500,00	0,00	0,00	QUOTA DO ANO DE 2018.
FAC Nº 47	LEI 33/2013 DE 16 DE MAIO	QUOTA	MUNICIPIO DE FAFE	1.500,00	1.500,00	0,00	0,00	QUOTA DO ANO DE 2018-COMPROMISSO N.º 2018/28269.
FAC Nº 131	ACORDO DE PARCERIA - RALLY PT 2018	RALLY DE PORTUGAL 2018	MUNICIPIO DE FAFE	10.380,00	10.380,00	0,00	0,00	QUOTA DO ANO DE 2018/315 DA REQUISIÇÃO
FAC Nº 195	LEI 33/2013 DE 16 DE MAIO	QUOTA	MUNICIPIO DE MARCO DE CANAVESES	1.500,00	1.500,00	0,00	0,00	ACORDO DE PARCERIA PARA REALIZAÇÃO DO "RALLY DE PORTUGAL 2018", NO ÂMBITO
FAC Nº 86	LEI 33/2013 DE 16/05	QUOTA	MUNICIPIO DE MATOSINHOS	1.500,00	1.500,00	0,00	0,00	QUOTA DO ANO DE 2018.
FAC Nº 128	ACORDO DE PARCERIA - RALLY PT 2018	RALLY DE PORTUGAL 2018	MUNICIPIO DE MATOSINHOS	10.380,00	10.380,00	0,00	0,00	QUOTA DO ANO DE 2018-COMPROMISSO N.º 2018/455, EFETUADO COM BASE
FAC Nº 33	LEI 33/2013 DE 16 DE MAIO	QUOTA	MUNICIPIO DE MONTALEGRE	1.500,00	1.500,00	0,00	0,00	ACORDO DE PARCERIA PARA REALIZAÇÃO DO "RALLY DE PORTUGAL 2018", NO ÂMBITO
				1.500,00	1.500,00	0,00	0,00	QUOTA DO ANO DE 2018-COMPROMISSO N.º 2018/342 DA REQUISIÇÃO

Handwritten initials 'K' in blue ink.

Handwritten signatures and initials in blue ink, including a large 'A' and several other marks.

Mapa de Transferências/Subsídios - Recebidos

Exercício: 2018

Valores em EUR

Tipo de receita	Disposições legais	Finalidade	Entidade financiadora	Receta prevista	Receta recebida	Receta Prevista e não recebida	Devolução de transferências/subsídios ocorrida no exercício	Observações
	[1]	[2]	[3]	[4]	[5]	[6] = [4] - [5]	[7]	[8]
FAC Nº 146	ACORDO DE PARCERIA	COMPARTICIPAÇÃO FINANCEIRA EM	MUNICIPIO DE MONTALGRE	4.218,29	4.218,29	0,00	0,00	COMPARTICIPAÇÃO FINANCEIRA POLYCESS 2018*, NO AMBITO DA CLÁUSULA QUARTA E QUOTA DO ANO DE 2018-COMPROMISSO N.º 2018/463.
FAC Nº 32	LEI 33/2013 DE 16 DE MAIO	QUOTA	MUNICIPIO DE PAREDES DE COURA	1.500,00	1.500,00	0,00	0,00	QUOTA DO ANO DE 2018-COMPROMISSO N.º 2018/463.
FAC Nº 17	LEI 33/2013 DE 16 DE MAIO	QUOTA	MUNICIPIO DE PENEDONO	1.500,00	1.500,00	0,00	0,00	QUOTA DO ANO DE 2018-COMPROMISSO N.º 2018/24.
FAC Nº 39	LEI 33/2013 DE 16 DE MAIO	QUOTA	MUNICIPIO DE POVOA DE LAMOSO	1.500,00	1.500,00	0,00	0,00	QUOTA DO ANO DE 2018-COMPROMISSO N.º 2018/106.
FAC Nº 22	LEI 33/2013 DE 16 DE MAIO	QUOTA	MUNICIPIO DA POVOA DE VAREZIM	1.500,00	1.500,00	0,00	0,00	QUOTA DO ANO DE 2018-COMPROMISSO N.º 1137/2018 EFETUADO COM BASE CONFORME COMPROMISSO N.º 2018/232% DA RED 3334.
FAC Nº 204	LEI 33/2013 DE 16 DE MAIO	QUOTA	MUNICIPIO DE S. JOÃO DA MADEIRA	1.500,00	1.500,00	0,00	0,00	QUOTA DO ANO DE 2018-COMPROMISSO N.º 2018/40223.
FAC Nº 27	LEI 33/2013 DE 16 DE MAIO	QUOTA	MUNICIPIO DE TERRAS DE BOURO	1.500,00	1.500,00	0,00	0,00	QUOTA DO ANO DE 2018-COMPROMISSO N.º 27688
FAC Nº 52	LEI 33/2013 DE 16 DE MAIO	QUOTA	MUNICIPIO DE VALENÇA	1.500,00	1.500,00	0,00	0,00	QUOTA DO ANO DE 2018-COMPROMISSO N.º 44 19/02/2018.
FAC Nº 198	LEI 33/2013 DE 16 DE MAIO	QUOTA	MUNICIPIO DE VILA DO CONDE	1.500,00	1.500,00	0,00	0,00	QUOTA DO ANO DE 2018-COMPROMISSO N.º 4309 DA REG 4241.
FAC Nº 25	LEI 33/2013 DE 16 DE MAIO	QUOTA	MUNICIPIO DE VILA NOVA DE GAIA	1.500,00	1.500,00	0,00	0,00	QUOTA DO ANO DE 2018-COMPROMISSO N.º 2018/250 DA REQUISICAO APROVADA EM REUNIAO DE CAMARA MUNICIPAL DE 2018/757 EFETUADO COM BASE CONFORME COMPROMISSO N.º 4283.
FAC Nº 125	LEI 33/2013 DE 16/05	QUOTA	MUNICIPIO DE VILA REAL	1.500,00	1.500,00	0,00	0,00	QUOTA DO ANO DE 2018-COMPROMISSO N.º 2018/238 DO DOCUMENTO N.º 2018/281.
FAC Nº 38	LEI 33/2013 DE 16 DE MAIO	QUOTA	MUNICIPIO DE VIZELA	1.500,00	1.500,00	0,00	0,00	QUOTA DO ANO DE 2018-COMPROMISSO N.º 2018/238 DO DOCUMENTO N.º 2018/281.
FAC Nº 16	Lei 33/2013 de 16 de Maio	QUOTA	MUNICIPIO DE CHAVES	1.500,00	1.500,00	0,00	0,00	QUOTA DO ANO DE 2018-COMPROMISSO N.º 2018/238 DO DOCUMENTO N.º 2018/281.
FAC Nº 20	LEI 33/2013 DE 16 DE MAIO	Quota	MUNICIPIO DE MOGADOURO	1.500,00	1.500,00	0,00	0,00	QUOTA DO ANO DE 2018-COMPROMISSO N.º 2018/238 DO DOCUMENTO N.º 2018/281.
FAC Nº 213	LEI 33/2013 DE 16 DE MAIO	QUOTA	MUNICIPIO DE BRAGANCA	1.500,00	1.500,00	0,00	0,00	QUOTA DO ANO DE 2018.

Licença de: TURISMO DO PORTO E NORTE DE PORTUGAL, E.R.

© PRIMAVERA B55



Mapa de Transferências/Subsídios - Recebidos

Exercício: 2018

Valores em EUR

Tipo de receita	Disposições Legais	Finalidade	Entidade financiadora	Receta prevista	Receta recebida	Receta Prevista e não recebida	Devolução de transferências/subsídios ocorrida no exercício	Observações
	[1]	[2]	[3]	[4]	[5]	[6] = [4] - [5]	[7]	[8]
FAC Nº 89	LEI 33/2013 DE 16/05	QUOTA	MUNICIPIO DE CAMINHA	3.000,00	3.000,00	0,00	0,00	QUOTAS DOS ANOS DE 2012 # 2017-COMPROMISSO N.º 2018/866. EFETUADO COM BASE
FAC Nº 150	ACORDO DE PARCERIA - RALLY PT 2018	RALLY DE PORTUGAL 2018	MUNICIPIO DE CAMINHA	10.380,00	10.380,00	0,00	0,00	ACORDO DE PARCERIA PARA REALIZAÇÃO DO "RALLY DE PORTUGAL 2018", NO ÂMBITO
FAC Nº 158	ACORDO DE PARCERIA	VERBAO M	MUNICIPIO DE CAMINHA	59.814,90	59.814,90	0,00	0,00	ACORDO DE PARCERIA ENTRE A TURISMO DO PORTO E NORTE DE PORTUGAL E A CÂMARA
GRC Nº 5	LEI DO ORÇAMENTO ESTADO PARA 2018	CONTRATO PROGRAMA	TURISMO DE PORTUGAL	1.189.827,94	1.189.827,94	0,00	0,00	RECEBIMENTO DPS DUODÉCIMO DO OE, ASSIM DISCRIMINADOS
GRC Nº 7	CONTRATO DE CONCESSÃO DE APOIO FIN	RALLY PORTUGAL 2018	TURISMO DE PORTUGAL	0,00	145.600,00	-145.600,00	-145.600,00	DUODÉCIMO JANEIRO E DUODÉCIMO DE APOIO FINANCEIRO PARA A COMPARTIÇÃO DE
GRC Nº 8	LEI DO ORÇAMENTO ESTADO PARA 2018	CONTRATO PROGRAMA	TURISMO DE PORTUGAL	281.179,35	281.179,35	0,00	0,00	DESPESAS INERENTES À RECEBIMENTO DO DUODÉCIMO
GRC Nº 10	LEI DO ORÇAMENTO ESTADO PARA 2018	CONTRATO PROGRAMA	TURISMO DE PORTUGAL	293.300,51	293.300,51	0,00	0,00	RECEBIMENTO DO DUODÉCIMO DO OE EM 19/06/2018
GRC Nº 13	LEI DO ORÇAMENTO ESTADO PARA 2018	CONTRATO PROGRAMA	TURISMO DE PORTUGAL	411.400,00	411.400,00	0,00	0,00	RECEBIMENTO DO DUODÉCIMO DO OE EM 09/09/2018
GRC Nº 16	LEI DO ORÇAMENTO ESTADO PARA 2018	CONTRATO PROGRAMA	TURISMO DE PORTUGAL	228.250,44	228.250,44	0,00	0,00	RECEBIMENTO DO DUODÉCIMO DO OE EM 19/06/2018
GRC Nº 17	LINHA DE APOIO A VALORIZAÇÃO TURIST	FRANCHE FINAL DO LAVTI 2017	TURISMO DE PORTUGAL	74.528,40	74.528,40	0,00	0,00	RECEBIMENTO DO DUODÉCIMO DO OE EM 19/06/2018
GRC Nº 22	PLANO REGIONAL DE PROMOÇÃO TURIST	REGFN-CONTRATO PROGRAMA	TURISMO DE PORTUGAL	202.700,00	202.700,00	0,00	0,00	RECEBIMENTO DO DUODÉCIMO DO OE EM 19/06/2018
GRC Nº 23	LEI DO ORÇAMENTO ESTADO PARA 2018	CONTRATO PROGRAMA	TURISMO DE PORTUGAL	154.582,85	154.582,85	0,00	0,00	RECEBIMENTO DO DUODÉCIMO DO OE EM 19/06/2018
GRC Nº 24	LEI DO ORÇAMENTO ESTADO PARA 2018	CONTRATO PROGRAMA	TURISMO DE PORTUGAL	281.179,35	281.179,35	0,00	0,00	RECEBIMENTO DO DUODÉCIMO DO OE EM 19/06/2018
GRC Nº 25	LEI DO ORÇAMENTO ESTADO PARA 2018	CONTRATO PROGRAMA	TURISMO DE PORTUGAL	281.179,30	281.179,30	0,00	0,00	RECEBIMENTO DO DUODÉCIMO DO OE EM 19/06/2018
GRC Nº 26	SALDO DE GERÊNCIA DO TURISMO DE PO	REGFN/SALDO DE GERÊNCIA DO TP	TURISMO DE PORTUGAL	488.589,82	488.589,82	0,00	0,00	RECEBIMENTO DO DUODÉCIMO DO OE EM 19/06/2018
FAC Nº 149	ACORDO DE PARCERIA	COMPARTIÇÃO FINANCEIRA EM	BIKESERVICE - SOCIEDADE UNIPessoal, LDA	2.475,00	2.475,00	0,00	0,00	PRESTUO NO CONTRATO COMPARTIÇÃO FINANCEIRA COM VISTA A REALIZAÇÃO DE 3

Licença de: TURISMO DO PORTO E NORTE DE PORTUGAL, E.R.

© PRIMAVERA BSS

Mapa de Transferências/Subsídios - Recebidos

Exercício: 2018

Valores em EUR

Grupo	Subgrupo	Descrição	Finalidade	Entidade financiadora	Receta prevista	Receta recebida	Receta Prevista e não recebida	Devolução de transferências/subsídios ocorrida no exercício	Observações
[1]	[2]	[3]	[4]	[5]	[6] = [4] - [5]	[7]	[8]		
GRC Nº 3	NORTE 2020 - NORTE-02-0752-FEDER-0008	SAC- GRANDES EVENTOS- FESTIVAL	ADC-Agência para o Desenvolvimento e Conselho, IP	80.946,65	80.946,65	0,00	0,00	TRANSFERÊNCIA RELATIVA A OPERAÇÃO NORTE-02-0752-FEDER-000877 - RECEBIMENTO DO NORTE 2020-PP3 / SIAC "PROMOÇÃO TURÍSTICA NO MERCADO PORTO E NORTE 2017", NO PROJETO "SAAC EVENTOS DO PORTO E NORTE 2017", NO SAAC PARTICIPAÇÃO DO PPA DO NORTE 2016/2018.	
GRC Nº 6	NORTE 2020-NORTE-02-0752-FEDER-0008	SIAC - PROMOCÃO TURÍSTICA NO	ADC-Agência para o Desenvolvimento e Conselho, IP	224.534,64	224.534,64	0,00	0,00	TRANSFERÊNCIA RELATIVA AO PROJETO "SAAC EVENTOS DO PORTO E NORTE 2017", NO SAAC PARTICIPAÇÃO DO PPA DO NORTE 2016/2018.	
GRC Nº 1	NORTE 2020 - NORTE-02-0752-FEDER-0008	SAAC EVENTOS DO PORTO E NORTE	ADC-Agência para o Desenvolvimento e Conselho, IP	985.370,97	985.370,97	0,00	0,00	RECEBIMENTO DO NORTE 2020-PP4 / SIAC "PROMOÇÃO TURÍSTICA NO MERCADO PORTO E NORTE 2017", NO PROJETO "SAAC EVENTOS DO PORTO E NORTE 2017", NO SAAC PARTICIPAÇÃO DO PPA DO NORTE 2016/2018.	
GRC Nº 4	NORTE 2020 - OPERAÇÃO NORTE-02-0752	PP4 DO SAAC EVENTOS DO PORTO E NORTE	ADC-Agência para o Desenvolvimento e Conselho, IP	66.896,71	66.896,71	0,00	0,00	RECEBIMENTO DO NORTE 2020-PP4 / SIAC "PROMOÇÃO TURÍSTICA NO MERCADO PORTO E NORTE 2017", NO PROJETO "SAAC EVENTOS DO PORTO E NORTE 2017", NO SAAC PARTICIPAÇÃO DO PPA DO NORTE 2016/2018.	
GRC Nº 9	NORTE 2020-NORTE-02-0752-FEDER-0008	SIAC - PROMOCÃO TURÍSTICA NO	ADC-Agência para o Desenvolvimento e Conselho, IP	56.208,72	56.208,72	0,00	0,00	RECEBIMENTO DO NORTE 2020-PP4 / SIAC "PROMOÇÃO TURÍSTICA NO MERCADO PORTO E NORTE 2017", NO PROJETO "SAAC EVENTOS DO PORTO E NORTE 2017", NO SAAC PARTICIPAÇÃO DO PPA DO NORTE 2016/2018.	
GRC Nº 20	NORTE 2020-NORTE-02-0752-FEDER-0008	PP2 DO SAAC EVENTOS DO PORTO E NORTE	ADC-Agência para o Desenvolvimento e Conselho, IP	179.212,30	179.212,30	0,00	0,00	RECEBIMENTO DO NORTE 2020-PP4 / SIAC "PROMOÇÃO TURÍSTICA NO MERCADO PORTO E NORTE 2017", NO PROJETO "SAAC EVENTOS DO PORTO E NORTE 2017", NO SAAC PARTICIPAÇÃO DO PPA DO NORTE 2016/2018.	
GRC Nº 21	NORTE 2020-NORTE-02-0752-FEDER-0008	PP4 DO SAAC EVENTOS DO PORTO E NORTE	ADC-Agência para o Desenvolvimento e Conselho, IP	347.645,80	347.645,80	0,00	0,00	RECEBIMENTO DO NORTE 2020-PP4 / SIAC "PROMOÇÃO TURÍSTICA NO MERCADO PORTO E NORTE 2017", NO PROJETO "SAAC EVENTOS DO PORTO E NORTE 2017", NO SAAC PARTICIPAÇÃO DO PPA DO NORTE 2016/2018.	
GRC Nº 2	CONTRATO DE CONSÓRCIO EXTERNO NO	PROJETO INVESTIGAÇÃO PERIL E TENSÕES DE	INSTITUTO POLITÉCNICO DO CAVADO E DO AVE - IPCA	1.657,56	1.657,56	0,00	0,00	CONTRATO DE CONSÓRCIO EXTERNO NO ÂMBITO DO IC TOURISM, TENDO POR OBJETO A ADAPTAÇÃO DO INVENTÁRIO DO ÂMBITO DO CONTRATO SISTEMA DE APOIO A	
GRC Nº 19	SAICT TURNOUT-CONTRATO SISTEMA DE	SAICT TURNOUT	INSTITUTO POLITÉCNICO DE BRAGAÇA	1.893,75	1.893,75	0,00	0,00	ADAPTAMENTO DO INVENTÁRIO DO ÂMBITO DO CONTRATO SISTEMA DE APOIO A	
<b>Total transferências correntes</b>				<b>6.160.020,06</b>	<b>6.302.620,06</b>	<b>-142.600,00</b>	<b>-145.600,00</b>		



o Anexo II - CONTRATAÇÃO ADMINISTRATIVA – SITUAÇÃO DOS CONTRATOS

Contratação Administrativa  
Situação dos contratos

Turismo do Porto e Norte de Portugal, E.R.

Entidade	Contrato			Valor do Tribunal de Contas		Pagamentos no período						Pagamentos Acumulados			Observações									
	Objeto	Data	Valor do contrato	Preço contratual	Número de regime	Data	Data	Trabalhos nomias	Receção do Projeto	Trabalhos a mais	Trabalhos de suprimento de materiais	Trabalhos de suprimento de materiais e serviços	Trabalhos a mais	Receção do Projeto		Trabalhos a mais	Trabalhos nomias	Trabalhos a mais	Trabalhos de suprimento de materiais e serviços	Trabalhos a mais	Trabalhos nomias	Trabalhos a mais	Trabalhos de suprimento de materiais e serviços	
	(1)	(2)	(3)	(4)	(5)	(6)	(7)	(8)	(9)	(10)	(11)	(12)	(13)	(14)	(15)	(16)	(17)	(18)	(19)	(20)	(21)	(22)	(23)	
Nes Comunicações, Lda	Aquisição de equipamentos e serviços de comunicação	30/01/2017	13.980,00	13.980,00			18/09/2017	9.724,40					9.724,40											
Primevera Business Solutions	Aquisição de software de contabilidade	19/04/2017	7.500,00	7.500,00			28/03/2018	9.225,00					9.225,00											
Pimenta - Comunicação e Marketing	Aquisição de serviços de comunicação e publicidade	28/06/2017	3.620,73	3.620,73			29/12/2017	1.855,65					1.855,65											
Portugal Turismo	Aquisição de serviços de comunicação e publicidade	23/06/2017	64.200,00	64.200,00			29/12/2017	11.900,00					11.900,00											
Roch Portugal	Aquisição de serviços de comunicação e publicidade	12/07/2017	12.728,26	12.728,26			29/12/2017	2.700,57					2.700,57											
Shy Dreams	Aquisição de serviços de comunicação e publicidade	14/07/2017	324.200,00	324.200,00			11/05/2018	6.273,03					6.273,03											
Starwin Global	Produção de materiais de comunicação	23/08/2017	8.040,00	8.040,00			29/09/2017	12.093,02					12.093,02											
Unitech	Aquisição de serviços de comunicação e publicidade	01/05/2017	1.221.428,46	1.221.428,46	Processo n.º 310/2017	09/10/2017	28/02/2018	1.221.428,46					1.221.428,46											
Water Roots	Aquisição de serviços de comunicação e publicidade	19/10/2017	44.246,28	44.246,28			29/12/2017	14.202,48					14.202,48											
WGC - BRANDING & COMMUNICATION	Aquisição de serviços de comunicação e publicidade	24/11/2017	9.483,40	9.483,40			29/12/2017	4.655,00					4.655,00											
WGC - BRANDING & COMMUNICATION	Aquisição de serviços de comunicação e publicidade	07/11/2017	23.448,00	23.448,00			18/05/2018	13.071,01					13.071,01											
WGC - BRANDING & COMMUNICATION	Aquisição de serviços de comunicação e publicidade	11/12/2017	7.170,00	7.170,00			26/03/2018	8.819,00					8.819,00											
WGC - BRANDING & COMMUNICATION	Aquisição de serviços de comunicação e publicidade	11/12/2017	62.532,00	62.532,00			23/08/2018	21.688,86					21.688,86											
WGC - BRANDING & COMMUNICATION	Aquisição de serviços de comunicação e publicidade	20/12/2017	45.581,28	45.581,28			29/12/2017	18.688,32					18.688,32											
WGC - BRANDING & COMMUNICATION	Aquisição de serviços de comunicação e publicidade	27/12/2017	20.000,00	20.000,00			28/02/2018	24.600,00					24.600,00											
WGC - BRANDING & COMMUNICATION	Aquisição de serviços de comunicação e publicidade	29/12/2017	12.000,00	12.000,00			29/12/2017	7.380,00					7.380,00											
WGC - BRANDING & COMMUNICATION	Aquisição de serviços de comunicação e publicidade	29/12/2017	17.400,00	17.400,00			23/02/2018	21.438,50					21.438,50											
WGC - BRANDING & COMMUNICATION	Aquisição de serviços de comunicação e publicidade	29/12/2017	41.350,00	41.350,00			23/02/2018	50.959,70					50.959,70											
WGC - BRANDING & COMMUNICATION	Aquisição de serviços de comunicação e publicidade	29/12/2017	324.200,00	324.200,00			29/12/2017	299.074,50					299.074,50											
WGC - BRANDING & COMMUNICATION	Aquisição de serviços de comunicação e publicidade	19/02/2018	6.148,05	6.148,05			14/03/2018	6.427,83					6.427,83											
WGC - BRANDING & COMMUNICATION	Aquisição de serviços de comunicação e publicidade	27/02/2018	74.000,00	74.000,00			12/04/2018	91.020,00					91.020,00											
WGC - BRANDING & COMMUNICATION	Aquisição de serviços de comunicação e publicidade	27/02/2018	8.800,00	8.800,00			10/03/2018	10.934,70					10.934,70											
WGC - BRANDING & COMMUNICATION	Aquisição de serviços de comunicação e publicidade	27/02/2018	8.650,00	8.650,00			12/04/2018	10.639,50					10.639,50											
WGC - BRANDING & COMMUNICATION	Aquisição de serviços de comunicação e publicidade	23/02/2018	7.356,00	7.356,00			26/03/2018	9.047,88					9.047,88											
WGC - BRANDING & COMMUNICATION	Aquisição de serviços de comunicação e publicidade	20/04/2018	16.886,00	16.886,00			27/04/2018	20.822,78					20.822,78											
WGC - BRANDING & COMMUNICATION	Aquisição de serviços de comunicação e publicidade	27/04/2018	6.475,00	6.475,00			27/04/2018	7.664,25					7.664,25											
WGC - BRANDING & COMMUNICATION	Aquisição de serviços de comunicação e publicidade	27/04/2018	6.256,40	6.256,40			30/09/2018	7.695,37					7.695,37											
WGC - BRANDING & COMMUNICATION	Aquisição de serviços de comunicação e publicidade	05/05/2018	13.144,63	13.144,63			28/02/2018	16.469,87					16.469,87											
WGC - BRANDING & COMMUNICATION	Aquisição de serviços de comunicação e publicidade	15/05/2018	25.800,00	25.800,00			27/12/2018	31.734,00					31.734,00											
WGC - BRANDING & COMMUNICATION	Aquisição de serviços de comunicação e publicidade	15/05/2018	160.000,00	160.000,00			29/12/2018	158.800,00					158.800,00											
WGC - BRANDING & COMMUNICATION	Aquisição de serviços de comunicação e publicidade	16/05/2018	50.000,00	50.000,00			29/12/2018	50.000,00					50.000,00											
WGC - BRANDING & COMMUNICATION	Aquisição de serviços de comunicação e publicidade	16/05/2018	57.587,00	57.587,00			29/12/2018	70.832,01					70.832,01											
WGC - BRANDING & COMMUNICATION	Aquisição de serviços de comunicação e publicidade	16/05/2018	57.635,00	57.635,00			29/12/2018	70.881,05					70.881,05											
WGC - BRANDING & COMMUNICATION	Aquisição de serviços de comunicação e publicidade	16/05/2018	34.946,06	34.946,06			29/12/2018	40.811,05					40.811,05											
WGC - BRANDING & COMMUNICATION	Aquisição de serviços de comunicação e publicidade	17/05/2018	57.500,00	57.500,00			29/12/2018	70.750,00					70.750,00											
WGC - BRANDING & COMMUNICATION	Aquisição de serviços de comunicação e publicidade	17/05/2018	74.900,00	74.900,00			29/12/2018	126.650,00					126.650,00											
WGC - BRANDING & COMMUNICATION	Aquisição de serviços de comunicação e publicidade	16/05/2018	103.000,00	103.000,00			29/12/2018	131.463,16					131.463,16											
WGC - BRANDING & COMMUNICATION	Aquisição de serviços de comunicação e publicidade	16/05/2018	31.483,16	31.483,16			29/12/2018	15.000,00					15.000,00											
WGC - BRANDING & COMMUNICATION	Aquisição de serviços de comunicação e publicidade	29/05/2018	12.195,00	12.195,00			29/12/2018	15.913,50					15.913,50											
WGC - BRANDING & COMMUNICATION	Aquisição de serviços de comunicação e publicidade	24/05/2018	12.450,00	12.450,00			29/12/2018	13.599,52					13.599,52											
WGC - BRANDING & COMMUNICATION	Aquisição de serviços de comunicação e publicidade	07/05/2018	11.324,00	11.324,00			23/09/2018	1.484,00					1.484,00											
WGC - BRANDING & COMMUNICATION	Aquisição de serviços de comunicação e publicidade	05/05/2018	1.484,00	1.484,00			29/12/2018	3.088,00					3.088,00											
WGC - BRANDING & COMMUNICATION	Aquisição de serviços de comunicação e publicidade	05/05/2018	3.088,00	3.088,00			29/12/2018	12.000,00					12.000,00											
WGC - BRANDING & COMMUNICATION	Aquisição de serviços de comunicação e publicidade	07/05/2018	9.756,10	9.756,10			29/12/2018	47.912,72					47.912,72											
WGC - BRANDING & COMMUNICATION	Aquisição de serviços de comunicação e publicidade	04/05/2018	38.853,43	38.853,43			11/12/2018	24.354,00					24.354,00											
WGC - BRANDING & COMMUNICATION	Aquisição de serviços de comunicação e publicidade	04/05/2018	9.140,00	9.140,00			11/12/2018	12.608,43					12.608,43											
WGC - BRANDING & COMMUNICATION	Aquisição de serviços de comunicação e publicidade	17/10/2018	19.800,00	19.800,00			29/12/2018	5.262,00					5.262,00											
WGC - BRANDING & COMMUNICATION	Aquisição de serviços de comunicação e publicidade	19/10/2018	11.884,75	11.884,75			31/01/2019	25.430,25					25.430,25											
WGC - BRANDING & COMMUNICATION	Aquisição de serviços de comunicação e publicidade	22/11/2018	9.950,00	9.950,00			31/01/2019	25.430,25					25.430,25											
WGC - BRANDING & COMMUNICATION	Aquisição de serviços de comunicação e publicidade	16/01/2019	74.500,00	74.500,00			31/01/2019	25.430,25					25.430,25											
WGC - BRANDING & COMMUNICATION	Aquisição de serviços de comunicação e publicidade	16/01/2019	20.675,00	20.675,00			31/01/2019	25.430,25					25.430,25											
WGC - BRANDING & COMMUNICATION	Aquisição de serviços de comunicação e publicidade	16/01/2019	20.450,00	20.450,00			31/01/2019	25.430,25					25.430,25											

*[Handwritten signatures and initials in blue ink]*

*[A large diagonal line drawn across the page, possibly indicating a signature or a mark.]*

**Turismo do Porto e Norte de Portugal**

Sede Social: Castelo de Santiago da Barra, 4900-360 Viana do Castelo  
Telefone: (351) 258 820 270 | Fax: (351) 258 829 798  
e-mail: turismo@portoenorte.pt  
Facebook: <https://www.facebook.com/TurismoPortoNortePortugal>  
Número único de registo e de pessoa coletiva: 508 905 435